



ACREDITADA EN ALTA CALIDAD  
VICERRECTORÍA DE INVESTIGACIÓN

# RENDICIÓN DE CUENTAS

# así viva la investigación 2024



AÚN+  
Incluyente  
e Innovadora  
PERIODO 2023-24



## 1. Introducción

La transparencia en la gestión pública institucional es el mecanismo para dar a conocer las actividades de planeación y ejecución de los planes y proyectos desarrollados por una institución pública, un espacio de divulgación y diálogo entre las partes interesadas y los responsables de la gestión y los procesos.

Para el cumplimiento de los objetivos de la audiencia pública, fortalecer el sentido público y constituir la estrategia en un espacio de interlocución directa las partes interesadas y los gestores, se compartió desde los canales de comunicación institucionales y redes sociales Unimagdalena la invitación al evento de presentación de los resultados de la gestión 2024 de la Vicerrectoría de Investigación.

La actividad se realizó el día 11 de diciembre a las 09:00 am. En esta ocasión la audiencia se desarrolló de forma presencial en el auditorio Neguanje con transmisión en vivo por la página de Facebook Vicerrectoría de Investigación, con el objetivo abarcar una mayor divulgación y alcance de la presentación de resultados.

## 2. Convocatoria

Publicación de invitación en redes sociales y correo Institucional:



Ilustración 1: publicación de invitación por página Facebook





*Ilustración 2: publicación de invitación por página Twitter*



*Ilustración 3: Invitación por correo institucional*





Ilustración 4: Recurso grafico

### Asistencia Presencial

En el evento de la rendición de cuentas de la vicerrectoría de investigación, en la convocatoria al evento presencia se contó con la asistencia de 94 personas, discriminadas por rol como lo muestra la tabla 01 y el anexo del registro de asistencia.

Rol	Total
Directivos	5
Docentes	26
Estudiante	4
Funcionario o contratista	72
<b>Total</b>	<b>107</b>

Tabla 1: Asistentes a la rendición de cuentas según el rol





### 3. Audiencia pública y abierta.

El evento y la transmisión del mismo inicio a las 09:14 am con una duración de 2:03:38 min, lo anterior esta registrado en el video publicado y disponible en la página de Facebook de la Vicerrectoría de investigación.

La agenda se desarrolló de acuerdo con la siguiente programación de actividades:

- Presentación del evento.
- Bienvenida a la Rendición de Cuentas de la Vicerrectoría de Investigación.
- Presentación de agenda de la jornada.
- Presentación de la información del tema de la audiencia.
- Respuesta a las inquietudes y/o preguntas presentadas al Vicerrector.
- Cierre de la audiencia con una síntesis de la actividad y destacando las principales Conclusiones.

#### 3.1. Resultados de la gestión.

La intervención del vicerrector Phd. Jorge Elias Caro introduce esta audiencia aludiendo a que los resultados presentados serán en función al avance de los compromisos establecidos dentro del Plan de Gobierno 2020-2024 y plan de gobierno 2020-2030 comparando el avance de esta vigencia frente a años anteriores, en el cual la investigación, creación e innovación institucional se ejecuta teniendo en cuenta las prioridades planteadas desde la generación de valor e impacto positivo en la región, fortalecimiento de las capacidades humanas, tecnológicas y organizativas, prioridad ampliación y diversificación de las fuentes de financiación entre otras.

Se precisa por parte del vicerrector que, para la vigencia, la inversión inicial que se encuentra en un 9% de más la asignación adicional provenientes de otros recursos de nuevas fuentes, excedentes de otros rubros, ingresos por venta de servicios, o recursos del balance de vigencias anteriores, fueron de \$14.167 millones que representan alrededor de 11 mil salarios mínimos legales vigentes. Adicional a esto se cuenta que los datos que serán socializados en esta rendición de cuentas fueron a corte de 30 de noviembre por lo que la ejecución debe ir avanzando en durante el mes de diciembre, cerca del 94% de los recursos asignados, estimado correspondiente a la suma total de compromisos presupuestales de las órdenes de gasto suscritas con relación al presupuesto definitivo disponible. Para once de los doce proyectos de plan de acción (PDA) se cuentan con un avance mayor al 90%, con excepción del proyecto denominado “Formulación, ejecución y gestión de proyectos de investigación, creación e innovación” que se encuentra a más del 80% de avance.



Dentro de la gestión del presente año, la obtención de recursos externos es un factor para destacar, equivale a 5,2 millones de dólares de recursos gestionados a través de proyectos externos, convenios y ventas de servicios científicos y tecnológicos que equivalen a 2,3 veces más de la asignación presupuestal del fondo Fonciencias, sin contar con los más de cien mil millones de pesos en 14 proyectos de investigación presentados a diversas convocatorias, en promedio durante los 4 años se ha obtenido 4,3 veces la asignación presupuestal por año lo que evidencian un compromiso por la búsqueda de la diversificación de recursos para el financiamiento de las actividades en investigación innovación, creación y emprendimiento.

Iniciando la línea de inversión se detallaron las 54 convocatorias realizadas para apoyar las actividades de investigación, innovación, creación y emprendimiento durante los últimos cuatro años 2021-2024, adicionalmente se especificó el número de beneficiarios y los recursos asignado en cada tipología de convocatoria en total han sido invertidos \$13.902 millones a lo largo de este cuatrienio invertidos en incentivar el desarrollo de proyectos de investigación, trabajos de pregrado, trabajos de posgrado, publicación de artículos, publicación de libros, y actividades de transferencia de conocimiento. Por otra parte, se detallan los recursos ya ejecutados en el marco de los incentivos otorgados a grupos y docentes categorizados en la ventana 2020-2024 para 320 investigadores y 102 a grupos de investigación, se han financiado en un valor total de \$ 3.985 millones de pesos.

En cuanto al fortalecimiento y consolidación de las capacidades, así como los resultados de las actividades de investigación, innovación, creación y emprendimiento se evidencia en el apoyo continuo de la gestión a los actores, líderes y miembros que participan en el quehacer investigativo. En cuanto a estos aspectos, el vicerrector enfatizo que la convocatoria de medición de grupos e investigadores 957-2024 de Minciencias cerro el día 06 de diciembre, por lo que los resultados se mantienen, el número de los grupos clasificados a 29 en categorías A y A1 de la convocatoria anterior, Para los resultados de los docentes clasificados se obtuvo un incremento relacionado con los docentes de nuevo ingreso en la Universidad, que cuentan con categorización 238 clasificados como Investigadores en el SNCTel, pero se estima que después de esta convocatoria el número alcance los 250 investigadores en las diferentes categorías del modelo.

El vicerrector enfatizo el aumento de la calidad de la producción registrada en bases de datos Wos/scopus para este año a corte de noviembre se cuenta con 188 donde las publicaciones en revista Q1 o Q2 van de momento en 94, se prevé que esta cifra se aproxime a 106 al cierre del año, en cuanto a las coautorías son evidencias del trabajo conjunto entre los investigadores Unimagdalena y la comunidad científica estableciendo redes académicas de alto valor.

En función a la producción de los grupos de investigación durante 2021-2024 se obtuvieron datos importantes en los 5 ejes del nuevo modelo del sistema nacional



de ciencia tecnología e innovación, se habla de 1346 productos de nuevo conocimiento, 342 desarrollos tecnológicos e innovaciones, 2776 productos de divulgación pública de la CTel, 31 productos de apropiación social del conocimiento y 1379 sobre formación del recurso humano, lo anterior evidencia el notorio crecimiento. Debido a los resultados obtenidos en artes se hace necesario incursionar en la legalización del colectivo de artes de nuestra institución.

La producción investigación innovación, creación y emprendimiento se deriva de la ejecución de los proyectos, donde la formulación de las propuestas y la presentación de estas a convocatorias internas y externas es el primer paso a la concesión de la financiación. De lo anterior, se registraron a corte 30 de noviembre entre el 2021-2024 llevamos 407 propuestas presentadas para financiación interna de proyectos, además de 223 propuesta presentadas ante diversas entidades externad del orden nacional, internacional y organismos multilaterales. Se especifico por parte del vicerrector que durante los últimos cuatro años se encuentran 435 proyectos en ejecución con financiación interna y 154 con financiación externa, de los cuales 157 proyectos iniciaron en la vigencia 2024, se destaca que para este año contamos con el dato histórico más alto de proyectos financiados con recursos internos del fondo Fonciencias con 141 proyectos.

Ampliando los escenarios de cooperación se hace necesario hablar de la gestión de proyectos en colaboración con entidades del orden Nacional e Internacional, se muestran los resultados del cuatrienio evaluado (2021-2024), para el cual se tienen 98 proyectos de cooperación nacional y 30 proyectos de cooperación internacional, de los cuales solo durante esta vigencia corresponden a 20 proyectos en cooperación nacional y 8 proyectos en cooperación internacional.

Uno de los aspectos de distinción dentro de la gestión, es la vinculación de actores importantes que van de la mano con la esencia del Fonciencias que son los “Ayudantes de investigación” que para los últimos cuatro años han sido 378 los estudiantes de pregrado vinculados y financiados bajo esta modalidad, en el caso de los “Asistentes de Investigación” que para el mismo periodo evaluado fueron 99 los estudiantes de postgrados vinculados a través de esta figura contemplada dentro del sistema de investigación, en cuanto a los estudiantes vinculados en actividades de Investigación, innovación, creación y Emprendimiento en los grupos de investigación a través de “semilleros, proyectos y practicas” de 2021 a 2024 se tienen 1115 que han aportado a los proyectos, trabajos de grado y actividades permanentes de investigación, estos representan un apoyo fundamental a todos os actores en la construcción de ciencia.

La importancia de los datos relacionados al fortalecimiento de las relaciones con el entorno para actividades de investigación innovación, creación y emprendimiento da muestra de la diversificación de alianzas con entidades nacionales, internacionales y otras IES tanto de carácter público como privado, ha sido un





aspecto para destacar en los últimos cuatro años han sido legalizados 214 actos administrativos, su constante crecimiento es un aspecto importante en lo concerniente a las alianzas, para este 2024 se han firmado 60 convenios y se prevé la legalización de unos nuevos antes de cerrar el año, evaluando las vigencias de 2021 hasta lo que va corrido de 2024 han ingresado \$71.324 millones de pesos producto de estos convenios. Junto con lo anterior, se registraron 11 sesiones del comité de empresa y estado en la vigencia, es un espacio que facilita la asociatividad y la sinergia de voluntades y conocimientos de universidades, empresas e instituciones que representan el Estado obteniendo como resultado iniciativas para potenciar competencias y destrezas, totalizando la gestión a través de este comité se tiene que desde el 2019 hasta el 2024 se han celebrado 67 sesiones. En cuanto a las movilidades para la realización de actividades de Investigación, Innovación, Creación y Emprendimiento y de Gestión desde el 2021 hasta el 2024 se han financiado de forma directa a 600 docentes, 513 estudiantes y jóvenes investigadores, además se han movilizado a 151 expertos e invitados especiales que aportan su capital intelectual en el marco de eventos o congresos cuyos apoyos son solicitados por las decanaturas.

En el marco de la protección, divulgación y transferencia de conocimiento, tecnología, arte y cultura se han desarrollado, en los últimos cuatro años, 19 registros de marcas que han sido otorgadas, algunas otras continúan en el camino de la solicitud y a la espera de las respectivas resoluciones. Así mismo, 27 software se encuentra registrados y 56 obras registradas. También en función a la protección de la propiedad Intelectual ha sido satisfactoria con dos solicitudes de patentes ante la superintendencia de industria y comercio (SIC) la cuales han avanzado efectivamente todas las etapas del proceso y actualmente se encuentran en espera de las resoluciones. Por otra parte, se da cuenta de la realización de eventos, cursos y capacitaciones que fueron en total 225 para este año y dentro del cuatrienio 2021-2024 un total de 689 con una inversión de \$ 915.096.174 millones. Se mostró el avance en función del tiempo del evento marco que es la “Feria Artesanal” que han tenido alrededor de un máximo de 51 comunidades participantes hasta el año 2023 con un total de ventas de \$246 Millones en las ediciones de 2021-2023. Para la edición de este año que fue la 4ta feria contamos con la participación de 57 comunidades de todo el caribe colombiano con más de \$130 millones en ventas, más allá de los expositores se encuentran familias que están comprometidas con el impulso de las artesanías culturales.

Se destaca para esta vigencia la Universidad del Magdalena como miembro del patronato del CEIMAR, y nuestro BiO ReD institute que es una unidad activa, se desarrollo en evento denominado InnovAzul Caribe durante los días del 11 al 14 de septiembre, este conto con 29 eventos de los que participaron más de 500 personas desde el rol de asistente y 16 aliados importantes. Por otra parte, una de las iniciativas que necesita ser destacada es la creación y puesta en marcha del






“Arboretum” debido a sus características es el museo vivo que alberga nuestra diversidad, este es el primer museo de árboles en Colombia y este es un proceso de divulgación y apropiación social del conocimiento.

Las actividades de fomento, gestión y acompañamiento en procesos de innovación y emprendimiento se reflejan en las prácticas de innovación y emprendimiento innovador y creación artística y cultural, para las prácticas de esta modalidad de grado dentro de las vigerencias comprendidas entre el 2021 hasta el 2024 se tiene que han finalizado 128 prácticas de innovación, 84 productos mínimos viables, 44 planes de negocios, de los cuales se han creado 13 empresas de nuestros estudiantes de pregrado generando nuevos puestos de trabajo como impacto al territorio, dentro de la gestión se cuenta con más de 3.200 personas asesoradas por los mentores del centro, se destaca la puesta en marcha de la primera oficina en el departamento de CEmprende como iniciativa del Ministerio de Comercio, Industria y Turismo, además se cuentan 146 estrategias para consolidar capacidades de innovación y Emprendimiento durante el último cuatrienio con alrededor de 1.400 participantes.

En cuanto al desarrollo de estrategias para la apropiación social del conocimiento a partir de nuevas formas de divulgación en la vigerencia a través de la Vicerrectoría y sus unidades se desarrollaron cerca de 70 Iniciativas y procesos de apropiación social del conocimiento con los diversos actores del SICTICE iniciados en la vigerencia, 206 Actividades de divulgación, socialización y promoción de la CTel y 87 Productos de apropiación social del conocimientos y divulgación generados, se destacan los proceso de cocreación que se vienen adelantando y que durante el próximo año empezarán a mostrar resultados de los talleres desarrollados durante este año.

Dentro del fortalecimiento de las capacidades de científicas en alto rendimiento deportivo y estudios biomédicos, que este año ha terminado su fortalecimiento en cuanto a infraestructura para la prestación de los servicios principales en las cuatro grandes áreas que han sido ofertados para el caso de medicina del deporte 406, fisioterapia 158, psicología del deporte 54 y nutrición del deporte 54 estos servicios no solo se han prestado a la Universidad a nivel competitivo las ligas del departamento han sido beneficiadas en cuanto al alto rendimiento deportivo. En lo corrido del año llevamos 02 asesoría convenidas en el marco de convenios, además de 02 consultorías externas se destaca el desarrollo de 01 Curso en metodología del entrenamiento en el fútbol contemporáneo.

El compromiso con el fortalecimiento de las capacidades científicas en genética y biología molecular se refleja en la consecución de servicios por parte de esta unidad, frente a esto es importante recalcar que uno de los mayores clientes es la misma vicerrectoría a través de proyectos de regalías, se destaca Servicio de biología molecular que incluye la extracción, amplificación y secuenciación, de micro y meso



fauna, así como Servicio de biología molecular que incluye la extracción, amplificación y secuenciación, de peces de la Ciénega Grande de Santa Marta. Estamos capacitados en la estandarización de pruebas de diagnóstico de patógenos por la técnica RT-PCR y estudios de ADN que abarca no solo a humanos, también se ha extendido a temas tanto animales (caninos y felinos), como ambientales ampliando de esta forma la oferta del centro para cubrir la demanda de los proyectos internos y externos. Se destaca la gestión colaborativa, formación y capacitación ofertada por el centro, a través de los cursos que durante la vigencia se ofertaron en relación con las actividades misionales del Centro.

El fortalecimiento y gestión de colecciones científicas, en la vigencia se evidencia mediante el registro en las colecciones Unimagdalena y su constante crecimiento, para esta vigencia se colocó en marcha las colecciones que habían sido incluidas el año anterior (Aves y Mamíferos) hasta la fecha se cuenta con 9 colecciones biológicas con 258.220 ejemplares o elementos coleccionables, en cuanto a las colecciones antropológicas se cuenta con 4.818 piezas dentro de las 2 colecciones contamos con 81.790 registros en cuanto a ciencia abierta y registros de especímenes en los diferentes sistemas de gestión nacionales, en las colecciones biológicas en el sistema de información sobre la biodiversidad de Colombia y 1.599 registros en colecciones arqueológicas en el ICANH. Se encuentra en proceso de inclusión dentro de éstas la colección bioarqueológica que por las connotaciones de esta colección se deben realizar inversiones en infraestructura.

En función a la edición, realización, publicación, divulgación y posicionamiento de la producción bibliográfica y audiovisual, dentro del cuatrienio a corte de 30 de noviembre han sido publicados 167 libros, dentro de las categorías hay Libros de investigación (62), Libros de formación o apoyo pedagógico (40), Libros de ensayo (10), Obras artísticas y culturales (18), libros de divulgación de investigación (9) y Libros de divulgación cultural (23) siendo este año el número de obras publicadas más alta con cuarenta y seis obras además es necesario recalcar que para la vigencia 2025 tenemos o contamos con 08 obras al inicio de la vigencia siguiente, se han publicado 38 Libros en coedición con entidades nacionales e internacionales. Uno de los eventos destacados de alto impacto es la FilsMar que para la vigencia en su sexta edición contó con 65 Distribuidores y expositores, cerca 120 eventos, se vendieron alrededor de 7.000 libros, el número de visitantes fue de unas 50.000 personas y a través de la divulgación más de 4.000 personas asistieron a los eventos.

Los avances del fortalecimiento de los servicios del Sistema de museos, arte y cultura de la Universidad del Magdalena, a través de la dirección de proyección cultural fueron varias las iniciativas desarrolladas dentro de la que se destaca la puesta en marcha de la Orquesta Sinfónica Unimagdalena, se hicieron 32 exposiciones artísticas en los espacios dispuestos para esto dentro del sistema de museos de la Universidad de los cuales han sido más de 5.500 los beneficiarios o





asistentes a estés, de la misma forma las exposiciones han sido presentadas en diversos espacios dentro del territorio y de forma internacional en algunas Universidades de Europa. Dentro de la gestión se dio apertura a seis (06) convocatorias para la participación de distintos tópicos de creación artística de donde se extrajeron 165 beneficiarios, en otro sentido fortaleciendo la formación en expresiones artísticas y prácticas culturales se ofertaron 21 cursos con más de 210 beneficiarios. En relación con iniciativas, estrategias y actividades realizadas para el fortalecimiento del sistema cultural y museográfico se desarrollaron más de 59 actividades con más de 1.300 beneficiarios. Una grata iniciativa que se está materializando es la consecución de espacios físicos de la arquitectura de los pueblitos caribeños a cierre de este año contaremos con dos de estos y se prevé para el próximo año contar con dos más.

En cuanto al mejoramiento de infraestructura física y dotación locativa, tecnológica o bibliográfica dentro del cuatrienio 20 grupos y centros de investigación han sido beneficiados con la asignación de espacios, adecuación de laboratorios, oficinas y compra de equipos. En cuanto a tecnologías para el apoyo a la gestión de la investigación durante los últimos cuatro años se invirtieron \$ 3.975 millones para la adquisición de licencia de base de datos como Elsevier, Web Of Science, Turnitin y Scopus, además contamos con plataformas virtuales de algunas unidades de la Vicerrectoría.

El avance en la gestión de la ciencia, tecnología, innovación y emprendimiento se detalla en la inversión que se realiza para el apoyo a los docentes y funcionarios de la universidad a través de la iniciativa de formación científica donde se han financiado 44 docentes y 15 funcionarios con una inversión de más de \$900 millones, además se promueve la convocatoria a la que se dará apertura en los primeros meses del 2025 para formaciones de maestrías o doctorados.

Para el Cierre de la intervención del vicerrector en esta audiencia pública de rendición de cuentas de la gestión en investigación, se expusieron los porcentajes de avances del cumplimiento de las metas registradas en los proyectos de plan de acción de la dependencia donde a corte 30 de noviembre se logró un 92% en los proyectos de la Vicerrectoría. Frente a los Avances en el cumplimiento indicadores de acuerdo con el plan de Desarrollo universitario, la gestión permitió cumplir al 100% con iniciativas con las que se comprometió de las metas estipuladas a corte de 2024, para otros indicadores se generan las explicaciones pertinentes frente a las expectativas de cumplimiento.

Cierra formalmente con la invitación al registro de la evaluación de la rendición de cuentas generada por los asistentes a la audiencia pública de rendición de cuentas y dando pinceladas frente a las novedades para 2025.



### 3.2 Respuesta a las inquietudes y/o preguntas presentadas al Vicerrector.

Para este ejercicio se dispuso dos canales de participación de la comunidad, presencial se consultó a los participantes del evento la sugerencias, comentarios o preguntas alrededor de este evento, y virtual a través de espacio de comentarios del Facebook Live.

A través de la caja de comentario de la transmisión de la audiencia pública se pudieron evidenciar comentarios positivos frente a gestión de la investigación de esta vigencia, palabras como excelente y felicidades fueron las más frecuentes.

De forma presencial se consulto acerca de la gestión del “Fondo Emprender” para el próximo año y de las creaciones de Spin-Off, pidiendo abrir espacios a los docentes a la participación dentro de estas convocatorias. Como respuesta el vicerrector inicia diciendo que esta convocatoria no excluye la participación de todas las personas que pertenecen a la comunidad universitaria, también se explican algunas de las condiciones propias de esta convocatoria que se describen en los TDR de la misma, frente a los procesos de Spin-Off se explica el fortalecimiento de algunos que vienen avanzando como producto de los proyectos de investigación en cooperación con Minciencias, lo que abre posibilidades de venta de servicios de parte de la Universidad del Magdalena las unidades de la vicerrectoría han detectado seis posibles iniciativas que pueden ser viables.

Como complemento a la respuesta ofrecida por el vicerrector, la directora del centro de innovación y emprendimiento amplio refiriendo que el convenio de la ejecución del Fondo Emprender se encuentra en proceso de formalización para esta vigencia, como compromiso la Universidad ha realizado un mayor aporte con el fin de aportar al desarrollo de estas iniciativas aportando a la productividad del territorio, se espera se generen alrededor de 17 empresas resultado de esta convocatoria, frente a las Spin-Off se destaca el fortalecimiento de los procesos de transferencia con el desarrollo del programa Innpulsa pudiendo generar un mayor impacto en la región.

Uno de los asistentes consulto acerca del trabajo en coordinación con otras vicerrectorías frente a los resultado de la vicerrectoría que son de altísimo valor parece falta relación en investigación-docencia, el vicerrector interviene diciendo que se han acortado distancias en función a la mejora continua como parte fundamental de sistema, los impactos positivos de la gestión se pueden evidencias en los resultados obtenidos en los territorios, sabiendo que hay procesos por mejorar la vicerrectoría siempre está comprometida para obtener los resultados institucionales como parte de esa cooperación no solo con las vicerrectorías si no con otras dependencia. Frente a la relación investigación-docencia se prevén algunas modificaciones con los distintos decretos que requieren actualizaciones que permitan ampliar el espectro de la relación investigación-docencia.





Un docente investigador inicia su intervención felicitando al Vicerrector y a todo el equipo de la vicerrectoría por sus buenos resultados durante esta vigencia, el mismo solicitó un poco más de concertación frente a los apoyos presupuestales en las movilidades, el vicerrector explica como se hace la asignación presupuestal desde el nivel central y divulga la apertura de convocatorias para la participación en eventos de reconocida trascendencia, cumpliendo con el principio de democratización que busca que el mayor número de personas participe como beneficiario de éstas.

### 3.3 Cierre de la audiencia

Sin ninguna otra intervención, solicitando la participación de la evaluación de la rendición de cuentas y agradeciendo a los participantes del evento se cierra esta audiencia pública.

## 4. Resultados de la Evaluación de la Rendición de Cuentas.

Después de terminado el evento se indicó a los asistentes participar en la evaluación de la rendición de cuentas, se obtuvieron 41 respuestas, a continuación, se presentarán los resultados de esta:

### 1. Tipo de participante

El 97,56% de los participantes están representados en Docentes/Investigadores y Funcionarios/Contratistas.

Answer	Percent(%)	Contar(N)
Estudiante/Semillerista	2,44%	1
Joven Investigador	0,00%	0
Docente/Investigador	19,51%	8
Funcionario/Contratista	78,05%	32
Egresado	0,00%	0
Externo	0,00%	0
Total	100,00%	41

Tabla 2: Tipo de participante evaluando la rendición de cuentas según el rol

### 2. ¿Cómo se enteró de la realización de la Audiencia Pública?

Los medios de difusión de la audiencia pública fueron diversos se puede evidenciar como se distribuyen en porcentajes más alto a través de redes sociales y correo electrónico se enteraron del evento (66,67%) para este ítem se observa también que las persona se enteraron por más de un medio.

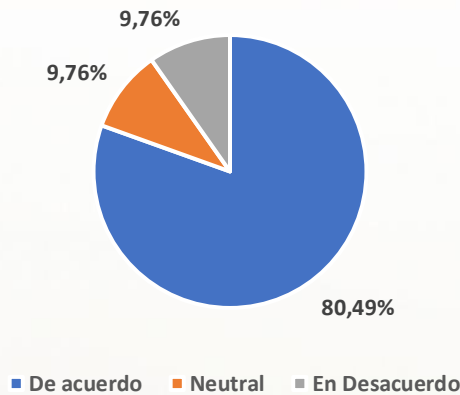


Answer	Percent(%)	Contar(N)
Portal Web Institucional	7,94%	5
Correo electrónico	42,86%	27
Invitación	22,22%	14
Redes Sociales	23,81%	15
Otro medio	3,17%	2
Total	100,00%	63

Tabla 3: medio a través del cual se enteró de la rendición de cuentas

3. De acuerdo con las siguientes afirmaciones evalúe si está de acuerdo, en desacuerdo o si su posición frente al tema es neutral.

- 1) Durante la rendición de cuentas se proporcionó información clara y completa sobre los resultados de la gestión realizada en Ciencia, Tecnología e Innovación.



El 80,49% de los asistentes de la rendición de cuenta están de acuerdo en que se proporcionó información clara y completa sobre los resultados de la gestión realizada en Ciencia, Tecnología e Innovación frente a un 9,76% que no considera clara y completa los resultados de la gestión en torno a la investigación.

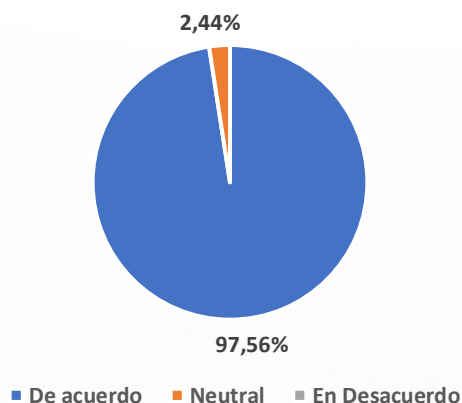
- 2) Se evidenció la información financiera de forma detallada y comprensible acerca de la inversión en Ciencia, Tecnología e Innovación.





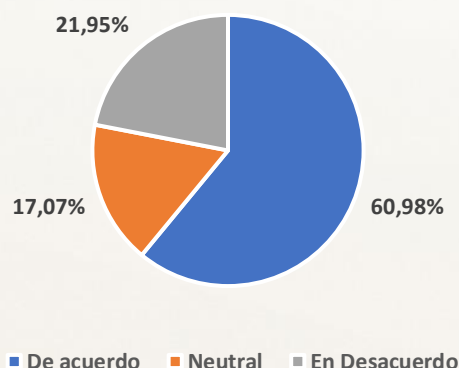
El 100% de los asistentes están de acuerdo en que se evidenció la información financiera de forma detallada y comprensible acerca de la inversión en Ciencia, Tecnología e Innovación

- 3) Considera que durante la gestión realizada se lograron los objetivos en Ciencia, Tecnología e Innovación, conforme a las iniciativas del Plan de Desarrollo Universitario.



El 97,56% de los asistentes a la rendición de cuentas considera que durante la gestión realizada se lograron los objetivos en Ciencia, Tecnología e Innovación, conforme a las iniciativas del Plan de Desarrollo Universitario, frente a un 2,44% que se mantiene neutral.

- 4) Considera que durante la gestión hubo desviaciones significativas en la consecución de los objetivos y, de ser así, se proporcionaron explicaciones claras.



Aproximadamente el 61% de los asistentes considera que durante la gestión hubo desviaciones significativas en la consecución de los objetivos pero que se proporcionaron explicaciones claras sobre el porqué se lograron o no dichos objetivos, mientras que aproximadamente un 22% no considera dicha situación.



- 5) Considera que por parte de la Vicerrectoría se utilizaron eficientemente los recursos disponibles para la gestión de los procesos de Ciencia, Tecnología e Innovación.



El 100% de los participantes considera que por parte de la Vicerrectoría se utilizaron eficientemente los recursos disponibles para la gestión de los procesos de Ciencia, Tecnología e Innovación

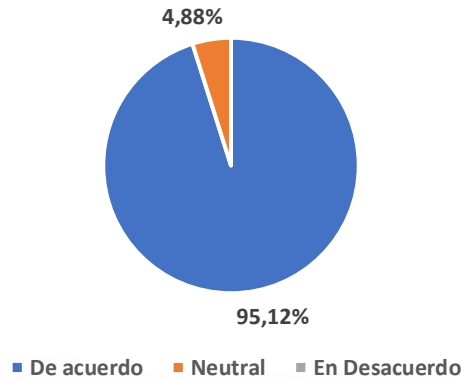
- 6) Considera que a través de la gestión realizada se fomentó la participación de toda la comunidad Universitaria en las actividades desarrolladas en Ciencia, Tecnología e Innovación.



El 100% de los participantes considera que a través de la gestión realizada se fomentó la participación de toda la comunidad Universitaria en las actividades desarrolladas en Ciencia, Tecnología e Innovación.

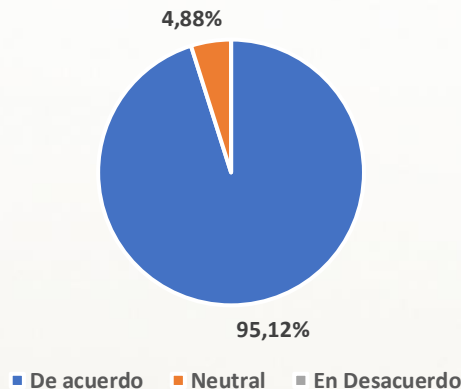
- 7) Durante la gestión realizada se tuvieron en cuenta para la toma de decisiones sobre aspectos sociales y ambientales las decisiones de las comunidades interesadas.





El 95% de los participantes considera que durante la gestión realizada se tuvieron en cuenta para la toma de decisiones sobre aspectos sociales y ambientales las decisiones de las comunidades interesadas, mientras que un 4,88% se mantiene neutro sobre dicha situación.

- 8) La comunicación sobre la gestión y avance de las iniciativas del Plan de Desarrollo Universitario fue efectiva y accesible para todas las partes interesadas.



El 95% de los participantes considera La comunicación sobre la gestión y avance de las iniciativas del Plan de Desarrollo Universitario fue efectiva y accesible para todas las partes interesadas, mientras que un 4,88% se mantiene neutro sobre dicha situación.

4. Cuéntanos que aspectos relevantes, comentario o sugerencia deberíamos tener en cuenta, que nos ayude a mejorar este espacio de divulgación de resultados en la gestión de la Ciencia, Tecnología e Innovación en Unimagdalena.

Se dejó abierta la posibilidad de retroalimentación por parte de los participantes, se destacan los siguientes comentarios obtenidos:

- Más allá de los millonarios recursos invertidos, ha impactado positivamente en estudiantes, docentes, funcionarios y un amplió miembros de la comunidad y la sociedad local y regional. ¡Felicitaciones!
- Excelente gestión en el ámbito cultural, la forma como se apoyan los procesos es de exaltar.





- Excelente gestión
- Ninguna, todo cumple con lo esperado
- Socializar a estudiantes también.

## 5. Conclusiones.

- Estos espacios se realizan para dar a conocer de manera clara y transparente la información de los resultados obtenidos y que evidencie el cambio de pensamiento entre la comunidad y se genere un compromiso desde los actores del Sistema de Ciencia, Tecnología, Innovación, Creación y Emprendimiento a seguir mejorando y posicionando nuestra gestión a nivel institucional.
- En comparación con las versiones anteriores realizadas desde la Vicerrectoría de Investigación la asistencia aumento de manera significativa demostrando el carácter abierto del ejercicio, estos resultados son importantes con respecto a ejercicios anteriores. Se puede resaltar que hemos mejorado en la divulgación y socialización de este tipo de espacios y que cada vez se motiva a las partes interesadas a participar activamente.
- La Rendición de Cuentas de la Vicerrectoría es un buen espacio para informar sobre oportunidades, estímulos y beneficios de hacer parte de la gestión investigativa de la Institución a las partes interesadas que no se encuentran activas en el ejercicio investigativo.
- Se reconocen debilidades en la puntualidad de la audiencia por eventualidades específicas y en la oportunidad de los medios ágiles de participación para la divulgación, consulta de información, participación con preguntas y evaluación de las acciones de rendición de cuentas.
- Se puede dar por cumplido este espacio que reflejo la forma participativa, incluyente e innovadora de dar a conocer la gestión del Proceso Misional Gestión de Investigación y su forma de dar a conocer resultados encaminados a la consolidación de una Universidad más Incluyente e Innovadora.



## Fotografías













