



UNIVERSIDAD DEL MAGDALENA  
NIT. 891.780.111-8  
Estado de Situación Financiera Comparativo  
A 31 de Marzo de 2026  
Valores Expresados en Pesos Colombianos

UNIVERSIDAD DEL MAGDALENA

Código	Descripción	Nota	Marzo 31 de 2026	Diciembre 31 de 2025	% Variación	Código	Descripción	Nota	Marzo 31 de 2026	Diciembre 31 de 2025	% Variación
<b>ACTIVO</b>						<b>PASIVO</b>					
	<b>CORRIENTE</b>		<b>138.940.332.309,60</b>	<b>117.762.764.182,68</b>	<b>17,98%</b>		<b>CORRIENTE</b>		<b>57.811.043.976,96</b>	<b>26.963.510.368,70</b>	<b>114,40%</b>
11	<b>EFFECTIVO Y EQUIVALENTES AL EFFECTIVO</b>		<b>76.223.601.903,07</b>	<b>76.354.879.107,34</b>	<b>-0,17%</b>	23	<b>PRESTAMOS POR PAGAR</b>		<b>416.666.673,01</b>	<b>1.041.666.672,67</b>	<b>-60,00%</b>
1105	Caja		8.754.525,00	0,00	N/A	2313	Financiamiento Interno a Corto Plazo		0,00	0,00	N/A
1110	Depósitos en instituciones financieras		76.214.847.378,07	76.354.879.107,34	-0,18%	2314	Financiamiento Interno de Largo Plazo		416.666.673,01	1.041.666.672,67	-60,00%
13	<b>CUENTAS POR COBRAR</b>		<b>62.586.352.183,53</b>	<b>41.262.100.071,34</b>	<b>51,68%</b>	24	<b>CUENTAS POR PAGAR</b>		<b>8.672.143.759,63</b>	<b>9.806.538.978,80</b>	<b>-11,57%</b>
1316	Venta de Bienes		85.766.142,10	48.517.690,73							
1317	Prestación de Servicios		4.981.839.712,14	4.534.991.328,47	-9,11%	2401	Adquisición de Bienes y Servicios Nacionales		763.424.480,32	1.031.820.672,85	-26,01%
1319	Prestación de Servicios de Salud		0,00	0,00	N/A	2406	Adquisición de Bienes y Servicios del Exterior		0,00	0,00	N/A
1337	Transferencias por cobrar		40.700.428.807,58	17.769.897.751,33	-100,00%	2407	Recursos a Favor de Terceros		4.252.659.419,56	3.960.876.712,29	7,37%
1384	Otras Cuentas Por Cobrar		17.954.302.753,06	20.044.678.532,16	103,05%	2424	Descuentos de Nómina		921.370.408,00	587.706.047,00	56,77%
1386	Deterioro Acumulado de Cuentas Por Cobrar (CR)		-1.135.985.231,35	-1.135.985.231,35	-1680,50%	2436	Retención en la Fuente e Impuesto de Timbre		769.785.710,00	1.366.071.000,00	-43,65%
14	<b>PRÉSTAMOS POR COBRAR</b>		<b>130.378.223,00</b>	<b>145.785.004,00</b>	<b>-879,22%</b>	2440	Impuestos, Contribuciones y Tasas Por Pagar		487.290.242,25	0,00	N/A
1415	Préstamos Concedidos		130.378.223,00	145.785.004,00	-10,57%	2460	Créditos Judiciales		0,00	0,00	N/A
19	<b>OTROS ACTIVOS</b>		<b>0,00</b>	<b>0,00</b>	<b>N/A</b>	2490	Otras Cuentas Por Pagar		1.477.613.499,50	2.860.064.546,66	-48,34%
1905	Bienes y Servicios Pagados Por Anticipado		0,00	0,00	N/A	25	<b>BENEFICIOS A LOS EMPLEADOS</b>		<b>9.996.645.705,73</b>	<b>8.756.964.523,44</b>	<b>14,16%</b>
1906	Avances y Anticipos Entregados		0,00	0,00	N/A	2511	Beneficios a los Empleados a Corto Plazo		9.994.527.517,73	8.754.846.335,44	14,16%
	<b>NO CORRIENTE</b>		<b>316.929.929.461,87</b>	<b>284.559.153.072,78</b>	<b>11,38%</b>	2513	Beneficios por Terminación del Vínculo Laboral o Contractual		0,00	0,00	N/A
11	<b>EFFECTIVO Y EQUIVALENTES AL EFFECTIVO</b>		<b>216.500.066,00</b>	<b>216.500.066,00</b>	<b>0,00%</b>	2514	Beneficios Posempleo - Pensiones		2.118.188,00	2.118.188,00	0,00%
1132	Efectivo de Uso Restringido		216.500.066,00	216.500.066,00	0,00%	29	<b>OTROS PASIVOS</b>		<b>38.725.587.838,59</b>	<b>7.358.340.193,79</b>	<b>426,28%</b>
12	<b>INVERSIONES E INSTRUMENTOS DERIVADOS</b>		<b>1.878.552.982,92</b>	<b>1.839.675.059,00</b>	<b>2,11%</b>	2990	Otros Pasivos Diferidos		<b>38.725.587.838,59</b>	<b>7.358.340.193,79</b>	<b>426,28%</b>
1223	Inversiones de Admon de Liquidez		1.043.423.357,00	1.043.423.357,00			<b>NO CORRIENTE</b>		<b>51.439.677.121,68</b>	<b>36.117.036.451,63</b>	<b>42,42%</b>
1230	Inversiones en Asociadas Contabilizadas Por el Metodo de Participación Patrimonial		835.129.625,92	796.251.702,00	4,88%						
13	<b>CUENTAS POR COBRAR</b>		<b>23.417.067.080,50</b>	<b>5.202.123.726,07</b>	<b>350,14%</b>	23	<b>PRESTAMOS POR PAGAR</b>		<b>0,00</b>	<b>0,00</b>	<b>N/A</b>
1317	Prestación de Servicios		0,00	0,00	N/A	2314	Financiamiento Interno de Largo Plazo		0,00	0,00	N/A
1337	Transferencias por cobrar		23.417.067.080,50	5.202.123.726,07	350,14%						
14	<b>PRÉSTAMOS POR COBRAR</b>		<b>4.200.655.050,00</b>	<b>4.200.655.050,00</b>	<b>0,00%</b>	27	<b>PROVISIONES</b>		<b>1.450.710.938,99</b>	<b>1.450.710.938,99</b>	<b>0,00%</b>
1415	Préstamos Concedidos		4.200.655.050,00	4.200.655.050,00	0,00%	2701	Litigios y Demandas		1.450.710.938,99	1.450.710.938,99	0,00%
16	<b>PROPIEDAD PLANTA Y EQUIPO</b>		<b>241.020.912.659,50</b>	<b>236.107.709.262,53</b>	<b>2,08%</b>	29	<b>OTROS PASIVOS</b>		<b>49.988.966.182,69</b>	<b>34.666.325.512,64</b>	<b>44,20%</b>
1605	Terrenos		89.581.710.078,00	89.581.710.078,00	0,00%	2902	Recursos Recibidos en Administración		25.743.345.927,28	23.951.452.962,58	7,48%
1640	Edificaciones		115.129.883.047,43	110.946.745.325,98	3,77%	2910	Ingresos Recibidos por Anticipado		882.722.429,10	5.527.253.780,10	-84,03%
1645	Plantas, Ductos y Túneles		851.246.062,89	851.246.062,89	0,00%	2990	Otros Pasivos Diferidos		23.362.897.826,31	5.187.618.769,96	350,36%
1650	Redes, Líneas y Cables		3.061.344.929,27	3.061.344.929,27	0,00%		<b>TOTAL PASIVO</b>		<b>109.250.721.098,64</b>	<b>63.080.546.820,33</b>	<b>73,19%</b>
1655	Maquinaria y Equipo		22.888.704.824,95	22.266.226.182,56	2,80%						
1660	Equipo Médico y Científico		15.078.360.411,56	14.990.933.661,98	0,58%						
1665	Muebles, Enseres y Equipo de Oficina		7.909.615.887,53	7.610.512.487,53	3,93%	31	<b>PATRIMONIO</b>				
1670	Equipo de Comunicación y Computación		18.733.608.044,69	17.147.256.130,70	9,25%	3105	<b>PATRIMONIO DE LAS INSTITUCIONES DE EDUCACIÓN SUPERIOR PÚBLICAS</b>		<b>346.619.540.672,83</b>	<b>339.241.370.435,13</b>	<b>2,17%</b>
1675	Equipo de Transporte, Tracción y Elevación		1.062.538.010,92	1.062.538.010,92	0,00%	3109	Capital Fiscal		211.168.415.214,78	211.219.877.145,86	-0,02%
1680	Equipo de Comedor, Cocina, Despensa y Hotelaria		419.278.060,43	387.043.860,43	8,33%	3110	Resultados de Ejercicios Anteriores		128.021.493.289,27	112.380.081.356,60	13,92%
1681	Bienes de Arte y Cultura		1.986.158.895,00	1.986.158.895,00	0,00%		Resultado del Ejercicio		7.429.632.168,78	15.641.411.932,67	-52,50%
1685	Depreciación Acumulada (CR)		-35.681.535.593,17	-33.784.006.362,73	5,62%		<b>TOTAL PATRIMONIO</b>		<b>346.619.540.672,83</b>	<b>339.241.370.435,13</b>	<b>2,17%</b>
17	<b>BIENES DE USO PÚBLICO E HISTÓRICOS Y CULTURALES</b>		<b>5.977.750.409,50</b>	<b>5.977.750.409,50</b>	<b>0,00%</b>		<b>TOTAL PASIVO MAS PATRIMONIO</b>		<b>455.870.261.771,47</b>	<b>402.321.917.255,46</b>	<b>13,31%</b>
1710	Bienes Uso Público en Servicio		12.370.817,00	12.370.817,00	0,00%						
1715	Bienes Históricos y Culturales		5.965.379.592,50	5.965.379.592,50	0,00%						
19	<b>OTROS ACTIVOS</b>		<b>40.218.491.213,45</b>	<b>31.014.739.499,68</b>	<b>29,68%</b>	91	<b>CUENTAS DE ORDEN ACREEDORAS</b>				
1905	Bienes y Servicios Pagados Por Anticipado		167.484.095,33	190.291.901,12	-11,99%	9120	<b>Responsabilidades Contingentes</b>		<b>-1.898.837.862,30</b>	<b>-1.898.837.862,30</b>	<b>0,00%</b>
1906	Avances y Anticipos Entregados		39.473.695.982,33	30.241.131.764,23	30,53%		Litigios y Demandas		-1.898.837.862,30	-1.898.837.862,30	0,00%
1909	Depósitos Entregados en Garantía		246.309.188,00	246.309.188,00	0,00%	99	<b>Acreedoras por Contra (DB)</b>		<b>1.898.837.862,30</b>	<b>1.898.837.862,30</b>	<b>0,00%</b>
1970	Intangibles		6.648.002.643,33	6.648.002.643,33	0,00%	9905	Pasivos Contingentes por Contra (DB)		1.898.837.862,30	1.898.837.862,30	0,00%
1975	Amortización Acumulada de Intangibles (CR)		-6.317.000.695,54	-6.310.995.997,00	0,10%						
	<b>TOTAL ACTIVO</b>		<b>455.870.261.771,47</b>	<b>402.321.917.255,46</b>	<b>13,31%</b>		<b>TOTAL CUENTAS DE ORDEN ACREEDORAS</b>		<b>0,00</b>	<b>0,00</b>	<b>N/A</b>

PABLO HERNÁNDEZ VERA SALAZAR  
C.C. 85.475.797 de Santa Marta  
Rector

JAIME ALFREDO NOGUERA SERRANO  
C.C. 88.455.983 de Santa Marta  
Vicerrector Administrativo


LEYDEN ELIANA EAGUIS JIMENEZ  
C.C. 57.461.772 de Santa Marta  
P.E. Grupo de Contabilidad  
T.P. 211777-T





**UNIVERSIDAD DEL MAGDALENA**  
**NIT. 891.780.111-8**  
**Estado de Situación Financiera Comparativo**  
**A 31 de Marzo de 2026**  
**Valores Expresados en Pesos Colombianos**

UNIVERSIDAD DEL MAGDALENA

Código	Descripción	Nota	Marzo 31 de 2026	Diciembre 31 de 2025	% Variación	Código	Descripción	Nota	Marzo 31 de 2026	Diciembre 31 de 2025	% Variación
	<b>ACTIVO</b>						<b>PASIVO</b>				
	<b>CORRIENTE</b>		<b>138.940.332.309,60</b>	<b>117.762.764.182,68</b>	<b>17,98%</b>		<b>CORRIENTE</b>		<b>57.811.043.976,96</b>	<b>26.963.510.368,70</b>	<b>114,40%</b>
11	Efectivo y Equivalentes al Efectivo		76.223.601.903,07	76.354.879.107,34	-0,17%	23	Préstamos Por Pagar		416.666.673,01	1.041.666.672,67	-60,00%
13	Cuentas Por Cobrar		62.586.352.183,53	41.262.100.071,34	51,68%	24	Cuentas Por Pagar		8.672.143.759,63	9.806.538.978,80	-11,57%
14	Préstamos Por Cobrar		130.378.223,00	145.785.004,00	-10,57%	25	Beneficios a los Empleados		9.996.645.705,73	8.756.964.523,44	14,16%
19	Otros Activos		0,00	0,00	N/A	29	Otros Pasivos		38.725.587.838,59	7.358.340.193,79	426,28%
	<b>NO CORRIENTE</b>		<b>316.929.929.461,87</b>	<b>279.357.029.346,71</b>	<b>13%</b>		<b>NO CORRIENTE</b>		<b>51.439.677.121,68</b>	<b>36.117.036.451,63</b>	<b>42,42%</b>
11	Efectivo y Equivalentes al Efectivo		216.500.066,00	216.500.066,00	0,00%	23	Préstamos Por Pagar		0,00	0,00	N/A
12	Inversiones e Instrumentos Derivados		1.878.552.982,92	1.839.675.059,00	2,11%	27	Provisiones		1.450.710.938,99	1.450.710.938,99	0,00%
13	Cuentas Por Cobrar		23.417.067.080,50	0,00	N/A	29	Otros Pasivos		49.988.966.182,69	34.666.325.512,64	44,20%
14	Préstamos Por Cobrar		4.200.655.050,00	4.200.655.050,00	0,00%		<b>TOTAL PASIVO</b>		<b>109.250.721.098,64</b>	<b>63.080.546.820,33</b>	<b>73,19%</b>
16	Propiedad Planta y Equipo		241.020.912.659,50	236.107.709.262,53	2,08%		<b>PATRIMONIO</b>				
17	Bienes de Uso Público e Históricos y Culturales		5.977.750.409,50	5.977.750.409,50	0,00%	31	Patrimonio de las Instituciones de Educación Superior Públicas		346.619.540.672,83	339.241.370.435,13	2,17%
19	Otros Activos		40.218.491.213,45	31.014.739.499,68	29,68%		<b>TOTAL PATRIMONIO</b>		<b>346.619.540.672,83</b>	<b>339.241.370.435,13</b>	<b>2,17%</b>
	<b>TOTAL ACTIVO</b>		<b>455.870.261.771,47</b>	<b>397.119.793.529,39</b>	<b>14,79%</b>		<b>TOTAL PASIVO MAS PATRIMONIO</b>		<b>455.870.261.771,47</b>	<b>402.321.917.255,46</b>	<b>13,31%</b>
						91	<b>CUENTAS DE ORDEN</b>				
							Responsabilidades Contingentes		-1.898.837.862,30	-1.898.837.862,30	0,00%
						99	Acreeedoras por Contra (DB)		1.898.837.862,30	1.898.837.862,30	0,00%
							<b>TOTAL CUENTAS DE ORDEN ACREEADORAS</b>		<b>0,00</b>	<b>0,00</b>	<b>N/A</b>

  
**PABLO HERMAN VERA SALAZAR**  
 C.C. 85.475.793 de Santa Marta  
 Rector

  
**JAIME ALFREDO NOGUERA SERRANO**  
 C.C. 85.465.983 de Santa Marta  
 Vicerrector Administrativo

  
**LEYDEN ELIANA ECUÍS JIMENEZ**  
 C.C. 57.461.877 de Santa Marta  
 P.E. Grupo de Contabilidad  
 T.P. 211777-T



**RECTORÍA**  
 Calle 29H3 No. 22-01  
 Edificio Administrativo Roque Morelli Zárate, Piso 2  
 Santa Marta - Colombia PBX: (57-605) 438 1000 Ext. 3128 y 3200  
[rectoria@unimagdalena.edu.co](mailto:rectoria@unimagdalena.edu.co)  
[www.unimagdalena.edu.co](http://www.unimagdalena.edu.co)



## UNIVERSIDAD DEL MAGDALENA

NIT. 891.780.111-8

## Estado de Resultado Comparativo

Del 01 de Enero al 31 de Marzo de 2026

Valores Expresados en Pesos Colombianos

UNIVERSIDAD DEL MAGDALENA

Código	Descripción	Nota	Marzo 31 de 2026	Marzo 31 de 2025	% Variación
	<b>INGRESOS</b>				
	<b>INGRESOS OPERACIONALES</b>		<b>81.178.818.692,13</b>	<b>92.685.283.286,50</b>	<b>-12%</b>
	<u>Sin Contraprestación</u>		<b>64.187.395.301,09</b>	<b>56.110.811.840,92</b>	<b>14%</b>
41	<b>Ingresos Fiscales</b>		<b>3.430.297.856,24</b>	<b>12.988.740.689,00</b>	<b>-74%</b>
4105	Impuestos		3.430.297.856,24	12.988.740.689,00	-74%
4110	No tributarios		0,00	0,00	N/A
44	<b>Transferencias y Subvenciones</b>		<b>60.688.517.965,85</b>	<b>42.288.513.884,92</b>	<b>44%</b>
4428	Otras Transferencias		60.688.517.965,85	42.288.513.884,92	44%
47	<b>Operaciones Interinstitucionales</b>		<b>68.579.479,00</b>	<b>833.557.267,00</b>	<b>-92%</b>
4722	Operaciones Sin Flujo de Efectivo		68.579.479,00	833.557.267,00	-92%
	<u>Con Contraprestación</u>		<b>16.991.423.391,04</b>	<b>36.574.471.445,58</b>	<b>-54%</b>
42	<b>Venta de Bienes</b>		<b>75.021.018,92</b>	<b>84.611.677,58</b>	<b>-11%</b>
4204	Bienes Producidos		0,00	0,00	N/A
4210	Bienes Comercializados		75.021.018,92	84.611.677,58	-11%
4295	Devoluciones, Rebajas y Descuentos en Ventas de Bienes (DB)		0,00	0,00	N/A
43	<b>Venta de Servicios</b>		<b>16.916.402.372,12</b>	<b>36.489.859.768,00</b>	<b>-54%</b>
4305	Servicios Educativos		13.981.429.255,12	37.591.762.817,00	-63%
4390	Otros Servicios		3.458.053.021,00	156.344.543,00	2112%
4395	Devoluciones, Rebajas y Descuentos en Ventas de Servicio (DB)		-523.079.904,00	-1.258.247.592,00	-58%
	<b>COSTOS DE VENTAS</b>		<b>31.274.231.242,81</b>	<b>32.284.980.853,01</b>	<b>-3%</b>
63	<b>Costo de Venta de Servicios</b>		<b>31.274.231.242,81</b>	<b>32.284.980.853,01</b>	<b>-3%</b>
6305	Servicios Educativos		31.274.231.242,81	32.284.980.853,01	-3%
	<b>GASTOS</b>				
	<b>GASTOS OPERACIONALES</b>		<b>44.548.389.627,39</b>	<b>38.162.141.753,35</b>	<b>17%</b>
51	<b>De Administración y Operación</b>		<b>42.466.105.299,41</b>	<b>35.810.307.552,31</b>	<b>19%</b>
5101	Sueldos		5.546.754.774,75	4.871.352.193,76	14%
5102	Contribuciones Imputadas		34.962.718,00	34.759.189,00	1%
5103	Contribuciones Efectivas		1.406.385.500,00	1.312.696.800,00	7%
5104	Aportes Sobre la Nómina		168.212.000,00	198.143.400,00	-15%
5107	Prestaciones Sociales		3.486.065.830,73	5.548.038.543,54	-37%
5108	Gastos de personal Diversos		274.430.897,22	218.837.531,00	25%
5111	Generales		29.462.550.255,74	21.735.174.712,03	36%
5120	Impuestos, Contribuciones y Tasas		2.086.743.322,97	1.891.305.182,98	10%
52	<b>De ventas</b>		<b>178.750.399,00</b>	<b>130.444.512,91</b>	<b>37%</b>
5202	Sueldos y Salarios		0,00	0,00	N/A
5204	Contribuciones Efectivas		56.550.200,00	36.874.900,00	53%
5211	Generales		122.200.199,00	93.569.612,91	31%
53	<b>Deterioro, Depreciaciones, Provisiones y Amortizaciones</b>		<b>1.903.533.928,98</b>	<b>2.221.389.688,13</b>	<b>-14%</b>
5347	Deterioro Cuentas Por Cobrar		0,00	0,00	N/A
5360	Depreciacion de Propiedades, Planta y Equipo		1.897.529.230,44	2.211.835.574,84	-14%
5366	Amortización de Activos Intangibles		6.004.698,54	9.554.113,29	-37%
5368	Provisión Litigios y Demandas		0,00	0,00	N/A
	<b>EXCEDENTE (DEFICIT) OPERACIONAL</b>		<b>5.356.197.821,93</b>	<b>22.238.160.680,14</b>	<b>-76%</b>
	<b>INGRESOS NO OPERACIONALES</b>		<b>3.712.351.210,25</b>	<b>453.249.553,87</b>	<b>719%</b>
48	<b>Otros Ingresos</b>		<b>3.712.351.210,25</b>	<b>453.249.553,87</b>	<b>719%</b>
4802	Financieros		909.110.541,87	140.450.851,81	547%
4806	Ajuste por Diferencia en Cambio		0,00	0,00	N/A
4808	Ingresos Diversos		2.803.240.668,38	312.798.702,06	796%
4830	Reversión perdida deterioro		0,00	0,00	N/A
	<b>GASTOS NO OPERACIONALES</b>		<b>1.638.916.863,40</b>	<b>1.867.360.685,51</b>	<b>-12%</b>
58	<b>Otros Gastos</b>		<b>1.638.916.863,40</b>	<b>1.867.360.685,51</b>	<b>-12%</b>
5803	Ajuste por Diferencia en Cambio		0,00	0,00	N/A
5804	Financieros		130.736.704,40	285.071.905,72	-54%
5111	Otros Gastos No Operacionales		0,00	0,00	
5890	Gastos Diversos		1.508.180.159,00	1.582.288.779,79	-5%
	<b>EXCEDENTE (DEFICIT) DEL EJERCICIO</b>		<b>7.429.632.168,78</b>	<b>20.824.049.548,50</b>	<b>-64%</b>

PABLO HEBRAN VERA SALAZAR  
C.C. 85.475.793 de Santa Marta  
Rector

JAIMÉ ALFREDO NOGUERA SERRANO  
C.C. 85.455.983 de Santa Marta  
Vicerrector Administrativo

LEYDEN ELIANA EGUIS JIMENEZ  
C.C. 57.461.777 de Santa Marta  
P.E. Grupo de Contabilidad  
T.P. 211777-T



## RECTORÍA

Calle 29H3 No. 22-01  
Edificio Administrativo Roque Morelli Zárate, Piso 2  
Santa Marta - Colombia PBX: (57-605) 438 1000 Ext. 3128 y 3200  
rectoria@unimagdalena.edu.co  
www.unimagdalena.edu.co

AUN+ incluyente e innovadora 2024



**UNIVERSIDAD DEL MAGDALENA**  
**NIT. 891.780.111-8**  
**Estado de Resultado Comparativo**  
**Del 01 de Enero al 31 de Marzo de 2026**  
**Valores Expresados en Pesos Colombianos**

**UNIVERSIDAD DEL MAGDALENA**

Código	Descripción	Nota	Marzo 31 de 2026	Marzo 31 de 2025	% Variación
<b>INGRESOS</b>					
<b>INGRESOS OPERACIONALES</b>					
			<b>81.178.818.692,13</b>	<b>92.685.283.286,50</b>	<b>-12%</b>
<u>Sin Contraprestación</u>					
			<b>64.187.395.301,09</b>	<b>56.110.811.840,92</b>	<b>14%</b>
41	Ingresos Fiscales		3.430.297.856,24	12.988.740.689,00	-74%
44	Transferencias y Subvenciones		60.688.517.965,85	42.288.513.884,92	44%
47	Operaciones Interinstitucionales		68.579.479,00	833.557.267,00	
<u>Con Contraprestación</u>					
			<b>16.991.423.391,04</b>	<b>36.574.471.445,58</b>	<b>-54%</b>
42	Venta de Bienes		75.021.018,92	84.611.677,58	-11%
43	Venta de Servicios		16.916.402.372,12	36.489.859.768,00	-54%
<b>COSTOS DE VENTAS</b>					
<b>COSTOS DE VENTAS</b>					
			<b>31.274.231.242,81</b>	<b>32.284.980.853,01</b>	<b>-3%</b>
63	Costo de Venta de Servicios		31.274.231.242,81	32.284.980.853,01	-3%
<b>GASTOS</b>					
<b>GASTOS OPERACIONALES</b>					
			<b>44.548.389.627,39</b>	<b>38.162.141.753,35</b>	<b>17%</b>
51	De Administración y Operación		42.466.105.299,41	35.810.307.552,31	19%
52	De ventas		178.750.399,00	130.444.512,91	37%
53	Deterioro, Depreciaciones, Provisiones y Amortizaciones		1.903.533.928,98	2.221.389.688,13	-14%
<b>EXCEDENTE (DEFICIT) OPERACIONAL</b>					
			<b>5.356.197.821,93</b>	<b>22.238.160.680,14</b>	<b>-76%</b>
<b>INGRESOS NO OPERACIONALES</b>					
			<b>3.712.351.210,25</b>	<b>453.249.553,87</b>	<b>719%</b>
48	Otros Ingresos		3.712.351.210,25	453.249.553,87	N/A
<b>GASTOS NO OPERACIONALES</b>					
			<b>1.638.916.863,40</b>	<b>1.867.360.685,51</b>	<b>-12%</b>
58	Otros Gastos		1.638.916.863,40	1.867.360.685,51	-12%
<b>EXCEDENTE (DEFICIT) DEL EJERCICIO</b>					
			<b>7.429.632.168,78</b>	<b>20.824.049.548,50</b>	<b>-64%</b>

**PABLO HERNAN VERA SALAZAR**  
 C.C. 85.475.793 de Santa Marta  
 Rector

**JAIMÉ ALFREDO NOGUERA SERRANO**  
 C.C. 85.453.983 de Santa Marta  
 Vicerrector Administrativo

**LEYDEN ELIANA EGUIS JIMENEZ**  
 C.C. 57.461.777 de Santa Marta  
 P.E. Grupo de Contabilidad  
 T.P. 211777-T



**RECTORÍA**

Calle 29H3 No. 22-01  
 Edificio Administrativo Roque Morelli Zárate, Piso 2  
 Santa Marta - Colombia PBX: (57-605) 438 1000 Ext. 3128 y 3200  
[rectoria@unimagdalena.edu.co](mailto:rectoria@unimagdalena.edu.co)  
[www.unimagdalena.edu.co](http://www.unimagdalena.edu.co)

**AUN+** Inuyente e innovadora | 2024



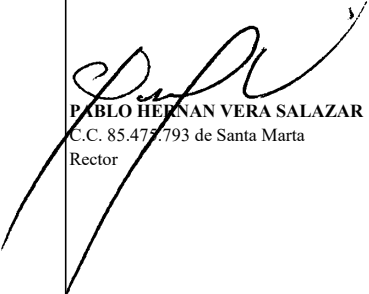
UNIVERSIDAD DEL MAGDALENA  
NIT. 891.780.111-8  
Estado de Cambios en el Patrimonio  
A 31 de Marzo de 2026  
Valores Expresados en Pesos Colombianos


UNIVERSIDAD DEL MAGDALENA


	VALORES
SALDO DEL PATRIMONIO A DICIEMBRE 31 DE 2025	<u>339.241.370.435,13</u>
VARIACIONES PATRIMONIALES DURANTE EL PERIODO	<u>7.378.170.237,70</u>
SALDO DEL PATRIMONIO A MARZO 31 DE 2026	<u>346.619.540.672,83</u>

DETALLE DE LAS VARIACIONES PATRIMONIALES

	Marzo 31 de 2026	Diciembre 31 de 2025	VARIACION
<b>INCREMENTOS</b>			<u>15.589.950.001,59</u>
3109 Resultados de Ejercicios Anteriores	128.021.493.289,27	112.380.081.356,60	15.641.411.932,67
3105 Capital Fiscal	<u>211.168.415.214,78</u>	<u>211.219.877.145,86</u>	-51.461.931,08
<b>DISMINUCIONES</b>			<u>-8.211.779.763,89</u>
3110 Resultado del Ejercicio	7.429.632.168,78	15.641.411.932,67	-8.211.779.763,89
<b>TOTAL VARIACIONES PATRIMONIALES</b>			<u>7.378.170.237,70</u>

  
PABLO HEJNAN VERA SALAZAR  
C.C. 85.477.793 de Santa Marta  
Rector

  
JAIME ALFREDO NOGUERA SERRANO  
C.C. 85.455.983 de Santa Marta  
Vicerrector Administrativo

  
LEYDEN ELIANA EGUIS JIMENEZ  
C.C. 57.461.777 de Santa Marta  
P.E. Grupo de Contabilidad  
T.P. 211777-T



AUN+ Inuyente e Innovadora 2024



RECTORÍA

Calle 29H3 No. 22-01  
Edificio Administrativo Roque Morelli Zárate, Piso 2  
Santa Marta - Colombia PBX: (57-605) 438 1000 Ext. 3128 y 3200  
[rectoria@unimagdalena.edu.co](mailto:rectoria@unimagdalena.edu.co)  
[www.unimagdalena.edu.co](http://www.unimagdalena.edu.co)