



REPÚBLICA DE COLOMBIA
UNIVERSIDAD DEL MAGDALENA
INFORME DE EJECUCIÓN PRESUPUESTAL DE INGRESOS
PERIODO DEL 04/01/2016 AL 31/03/2016



RUBRO	DESCRIPCIÓN RUBRO	PRESUPUESTO		ADICIONES	REDUCCIONES	PRESUPUESTO DEFINITIVO		RECAUDO ACUMULADO	SALDO POR EJECUTAR
		INICIAL	MODIFICADO			DEFINITIVO	ACUMULADO		
1	TOTAL INGRESOS	107.733.893.763	77.611.191.526	1.432.708.513	-	185.345.085.289	86.744.758.716	98.600.326.573	
11	INGRESOS CORRIENTES	99.970.649.581	26.360.696.226	-	-	101.403.358.094	29.115.633.060	72.287.725.034	
111	RENTAS PROPIAS	26.360.696.226	-	-	-	26.360.696.226	11.259.746.652	15.100.949.574	
11101	INGRESOS POR MATRÍCULAS	24.145.630.353	-	-	-	24.145.630.353	10.840.638.530	13.304.991.823	
1110101	MATRÍCULAS DE PREGRADO	21.709.000.591	-	-	-	21.709.000.591	10.091.596.531	11.617.404.060	
111010101	Matrículas Pregrado Presencial	17.932.760.431	-	-	-	17.932.760.431	8.372.522.826	9.560.237.605	
111010102	Matrículas Pregrado Distancia	3.776.240.160	-	-	-	3.776.240.160	1.719.073.705	2.057.166.455	
11102	MATRÍCULAS DE POSTGRADOS	2.436.629.762	-	-	-	2.436.629.762	749.041.999	1.687.587.763	
1110201	Matrículas Especialización	1.300.963.433	-	-	-	1.300.963.433	370.936.024	930.027.409	
1110202	Matrículas Maestría	786.163.157	-	-	-	786.163.157	308.813.710	477.349.447	
1110203	Matrículas Doctorado	349.503.172	-	-	-	349.503.172	69.292.265	280.210.907	
112	INGRESOS POR INSCRIPCIONES	1.122.632.003	-	-	-	1.122.632.003	140.597.202	982.034.801	
11201	INSCRIPCIONES DE PREGRADO	1.089.409.038	-	-	-	1.089.409.038	115.788.039	973.620.999	
1120101	Inscripciones Pregrado Presencial	1.037.050.612	-	-	-	1.037.050.612	111.415.951	925.634.661	
1120102	Inscripciones Pregrado Distancia	52.358.426	-	-	-	52.358.426	4.372.088	47.986.338	
11202	INSCRIPCIONES DE POSTGRADOS	33.222.965	-	-	-	33.222.965	24.809.163	8.413.802	
1120201	Inscripciones Especialización	21.440.000	-	-	-	21.440.000	8.960.000	12.480.000	
1120202	Inscripciones Maestría	9.270.000	-	-	-	9.270.000	14.642.615	-	
1120203	Inscripciones Doctorado	2.512.965	-	-	-	2.512.965	1.206.548	1.306.417	
113	INGRESOS POR DERECHO DE GRADO	807.556.063	-	-	-	807.556.063	192.631.606	614.924.457	
11301	DERECHO DE GRADO PREGRADO	695.415.583	-	-	-	695.415.583	188.895.646	506.519.937	
1130101	Derecho de Grado Pregrado Presencial	322.489.719	-	-	-	322.489.719	71.629.670	250.860.049	
1130102	Derecho de Grado Pregrado Distancia	372.925.864	-	-	-	372.925.864	117.265.976	255.659.888	
11302	DERECHO DE GRADO POSTGRADOS	112.140.480	-	-	-	112.140.480	3.735.960	108.404.520	
1130201	Derecho de Grado Especialización	70.753.980	-	-	-	70.753.980	1.867.980	68.886.000	
1130202	Derecho de Grado Maestría	39.376.128	-	-	-	39.376.128	1.867.980	37.508.148	
1130203	Derecho de Grado Doctorado	2.010.372	-	-	-	2.010.372	-	2.010.372	
114	INGRESOS POR OTROS DERECHOS ACAT	284.877.807	-	-	-	284.877.807	85.879.314	198.998.493	
11401	OTROS DERECHOS ACADÉMICOS PREGR.	284.877.807	-	-	-	284.877.807	85.879.314	198.998.493	
1140101	Otros Derechos Académicos Pregrado Preser	277.483.749	-	-	-	277.483.749	80.367.032	197.116.717	
1140102	Otros Derechos Académicos Pregrado Distanc	7.394.058	-	-	-	7.394.058	5.512.282	1.881.776	
12	APORTES DE LEY	53.498.871.104	-	-	-	53.498.871.104	13.931.353.157	40.952.141.461	
12101	APORTES DE LEY	50.043.042.770	-	-	-	50.043.042.770	13.047.353.156	38.380.313.128	
1210101	Funcionamiento- Art. 86 Ley 30/1992	48.843.042.770	-	-	-	48.843.042.770	13.047.353.156	37.180.313.128	
1210102	Funcionamiento- Art. 87 Ley 30/1992	1.200.000.000	-	-	-	1.200.000.000	-	1.200.000.000	
12102	APORTES DEPARTAMENTO	3.455.828.334	-	-	-	3.455.828.334	884.000.001	2.571.828.333	
1210201	Funcionamiento- Art. 86 Ley 30/92	3.455.828.334	-	-	-	3.455.828.334	884.000.001	2.571.828.333	
13	OTROS APORTES PÚBLICOS	8.977.159.191	-	-	-	8.977.159.191	-	8.977.159.191	
1310101	Funcionamiento- Apoyo Descuento en Votac	806.698.191	-	-	-	806.698.191	-	806.698.191	
1310102	Acuerdo - Ley 1607/2012 - Recursos CREE	7.200.000.000	-	-	-	7.200.000.000	-	7.200.000.000	
1310103	Inversión de Pago Vigencias anteriores Depart	970.461.000	-	-	-	970.461.000	-	970.461.000	
14	BENEFICIOS TRIBUTARIOS	2.035.993.807	-	-	-	2.035.993.807	297.774.544	1.738.219.263	
141	DEVOLUCIÓN DE IVA	2.035.993.807	-	-	-	2.035.993.807	297.774.544	1.738.219.263	
14101	DEVOLUCIÓN DE IVA DE VIGENCIA	1.200.000.000	-	-	-	1.200.000.000	-	1.200.000.000	



REPÚBLICA DE COLOMBIA
UNIVERSIDAD DEL MAGDALENA
 INFORME DE EJECUCIÓN PRESUPUESTAL DE INGRESOS
 PERIODO DEL 04/01/2016 AL 31/03/2016



RUBRO	DESCRIPCIÓN RUBRO	PRESUPUESTO			PRESUPUESTO DEFINITIVO	RECAUDO ACUMULADO	SALDO POR EJECUTAR
		INICIAL	ADICIONES	REDUCCIONES			
1410101	Devolucion de Iva (70%) -Funcionamiento	840.000.000	-	-	840.000.000	-	840.000.000
1410102	Devolucion de Iva (20%) -Fondo de Apoyo a l	240.000.000	-	-	240.000.000	-	240.000.000
1410103	Devolucion de Iva (10%) -Fondo de Extensio	120.000.000	-	-	120.000.000	-	120.000.000
14102	DEVOLUCION DE IVA VIGENCIA ANTERIOR	835.993.807	-	-	835.993.807	297.774.544	538.219.263
1410201	Devolucion de Iva (70%) -Funcionamiento	585.195.665	-	-	585.195.665	208.442.181	376.753.484
1410202	Devolucion de Iva (20%) -Fondo de Apoyo a l	167.198.761	-	-	167.198.761	59.554.909	107.643.852
1410203	Devolucion de Iva (10%) -Fondo de Extensio	83.599.381	-	-	83.599.381	29.777.454	53.821.927
15	ESTAMPILLA	8.000.000.000	-	-	8.000.000.000	2.495.824.845	5.504.175.155
151	ESTAMPILLA REFUNDACION UNIMAGDALE	7.500.000.000	-	-	7.500.000.000	2.495.824.845	5.004.175.155
15101	ESTAMPILLA DE VIGENCIA	7.500.000.000	-	-	7.500.000.000	762.266.006	6.737.733.994
1510101	Estampilla -Infraestructura y Dotacion (55%)	4.125.000.000	-	-	4.125.000.000	419.246.303	3.705.753.697
1510102	Estampilla -Formacion Avanzada (10%)	750.000.000	-	-	750.000.000	76.226.601	673.773.399
1510103	Estampilla -Fondo de Becas (15%)	1.125.000.000	-	-	1.125.000.000	114.339.901	1.010.660.099
1510104	Estampilla -Fondo de Pensiones (20%)	1.500.000.000	-	-	1.500.000.000	152.453.201	1.347.546.799
1510201	Estampilla -Infraestructura y Dotacion (55%)	-	-	-	-	1.733.558.839	-
1510202	Estampilla -Formacion Avanzada (10%)	-	-	-	-	953.457.361	-
1510203	Estampilla -Fondo de Becas (15%)	-	-	-	-	173.355.884	-
1510204	Estampilla -Fondo de Pensiones (20%)	-	-	-	-	260.033.826	-
152	ESTAMPILLA PRO UNIVERSIDAD NACIONAL	-	-	-	-	346.711.768	-
15201	ESTAMPILLA DE VIGENCIA	500.000.000	-	-	500.000.000	-	500.000.000
1520101	Estampilla Fondo de Inversiones en Infraestru	500.000.000	-	-	500.000.000	-	500.000.000
16	OTROS INGRESOS CORRIENTES	1.097.929.253	48.084.999	-	1.146.014.252	1.130.933.862	15.080.391
161	VENTA DE PRODUCTOS, BIENES Y SERVIC	1.097.929.253	48.084.999	-	1.146.014.252	1.130.933.862	15.080.391
16101	VENTAS BIENES O PRODUCTOS	-	-	-	-	2.635.337	-
1610101	Fondo Editorial Universitario	-	-	-	-	2.284.337	-
1610103	Productos Agrícolas	-	-	-	-	351.000	-
16102	VENTAS DE SERVICIOS	1.097.929.253	48.084.999	-	1.146.014.252	1.128.298.524	17.715.728
1610201	Diplomados	140.500.000	26.584.999	-	167.084.999	464.305.048	-
1610202	Seminarios y otros	100.000.000	-	-	100.000.000	-	100.000.000
1610203	Cursos	214.103.900	-	-	214.103.900	97.918.294	116.185.606
1610204	Programa Nivelatorio	585.200.000	-	-	585.200.000	466.976.288	118.224.712
1610205	Congresos y Similares	-	21.500.000	-	21.500.000	68.324.200	-
1610207	Arrendamientos	-	-	-	-	7.950.000	-
1610290	Otras Ventas de Servicios	58.125.353	-	-	58.125.353	22.825.694	50.175.353
2	RECURSOS DE CAPITAL	7.763.244.182	52.069.168.531	-	59.832.412.713	52.656.297.408	7.176.115.305
22	RECUPERACION DE CARTERA	600.000.000	-	-	600.000.000	257.033.095	342.966.905
221	RECUPERACION -MATICULAS VIGENCIA	600.000.000	-	-	600.000.000	257.033.095	342.966.905
22101	MATICULAS DE PREGRADO	600.000.000	-	-	600.000.000	240.452.823	359.547.177
2210101	Maticulas Pregrado Presencial	600.000.000	-	-	600.000.000	183.396.223	416.604.777
2210102	Maticulas Pregrado Distancia	-	-	-	-	55.727.622	-
2210103	Maticula Programa Nivelatorio	-	-	-	-	1.329.978	-
22102	MATICULAS DE POSTGRADOS	-	-	-	-	16.580.272	-
2210201	Maticulas Especialización	-	-	-	-	4.927.418	-

9-



REPUBLICA DE COLOMBIA
UNIVERSIDAD DEL MAGDALENA
 INFORME DE EJECUCION PRESUPUESTAL DE INGRESOS
 PERIODO DEL 04/01/2016 AL 31/03/2016




RUBRO	DESCRIPCION RUBRO	PRESUPUESTO		ADICIONES	REDUCCIONES	PRESUPUESTO		RECAUDO	SALDO POR
		INICIAL	DEFINITIVO			ACUMULADO	EJECUTAR		
2210202	Matriculas Maestria	-	-	-	-	-	-	11.652.854	-
24	RENDIMIENTOS FINANCIEROS	1.901.882.206	1.901.882.206	-	-	1.901.882.206	300.814.166	1.601.068.040	-
2410101	Rendimientos Ingresos Estampilla Unimagdalk	330.527.655	330.527.655	-	-	330.527.655	57.966.836	272.560.819	-
2410102	Rendimiento Ingresos Funcionamiento	1.145.403.155	1.145.403.155	-	-	1.145.403.155	96.840.357	1.048.562.798	-
2410104	Rendimiento Ingresos Recursos CREE	370.000.000	370.000.000	-	-	370.000.000	141.421.945	228.578.055	-
2410105	Rendimiento Ingresos Bono Pensional	38.638.024	38.638.024	-	-	38.638.024	-	38.638.024	-
2410106	Rendimientos Ingresos Estampilla Univ. Nal. I	17.313.372	17.313.372	-	-	17.313.372	4.585.027	12.728.345	-
25	RECURSOS DE BALANCE	-	-	-	-	-	-	-	-
251	SALDOS EN CAJA Y BANCOS	-	-	52.069.168.531	-	52.069.168.531	52.069.168.531	-	-
25101	RECURSOS DE DESTINACION ESPECIFICA	-	-	52.069.168.531	-	52.069.168.531	52.069.168.531	-	-
2510101	Estampilla -Infraestructura y Dotación	-	-	10.373.465.005	-	10.373.465.005	10.373.465.005	-	-
2510102	Estampilla -Formación Avanzada	-	-	5.720.165.564	-	5.720.165.564	5.720.165.564	-	-
2510103	Estampilla -Fondo de Becas	-	-	917.042.458	-	917.042.458	917.042.458	-	-
2510104	Estampilla -Fondo de Pensiones	-	-	1.126.408.361	-	1.126.408.361	1.126.408.361	-	-
2510105	Estampilla -Fondo de Investigación	-	-	822.485.723	-	822.485.723	822.485.723	-	-
2510106	Estampilla - Gastos de Auditoria de la Estampilla	-	-	1.566.785.474	-	1.566.785.474	1.566.785.474	-	-
2510107	Intesenes Cias Bancarias Estampilla	-	-	120.933.751	-	120.933.751	120.933.751	-	-
25102	RECURSOS DE FACULTADES	-	-	99.643.673	-	99.643.673	99.643.673	-	-
2510201	Facultad de Humanidades	-	-	1.001.446.328	-	1.001.446.328	1.001.446.328	-	-
2510202	Facultad de Ciencias de la Salud	-	-	31.812.713	-	31.812.713	31.812.713	-	-
2510203	Facultad de Ciencias de la Educación	-	-	104.257.653	-	104.257.653	104.257.653	-	-
2510204	Facultad de Ciencias Empresariales y Económ	-	-	202.325.514	-	202.325.514	202.325.514	-	-
2510205	Facultad de Ingeniería	-	-	283.419.046	-	283.419.046	283.419.046	-	-
2510206	Facultad de Ciencias Básicas	-	-	294.491.094	-	294.491.094	294.491.094	-	-
2510208	RB Vicerrectoria de Extensión y Proyección S	-	-	73.624.675	-	73.624.675	73.624.675	-	-
2510209	RB Saldos Excedentes y Gastos Operativos (-	-	548.610	-	548.610	548.610	-	-
25103	RECURSOS DE DESTINACION ESPECIFICA	-	-	10.967.023	-	10.967.023	10.967.023	-	-
2510302	Retropatrón	-	-	892.144.137	-	892.144.137	892.144.137	-	-
2510303	Departamento 0.7%	-	-	818.423.385	-	818.423.385	818.423.385	-	-
2510304	Utilidad en Venta de Bonos	-	-	43.720.752	-	43.720.752	43.720.752	-	-
25104	OTROS RECURSOS DE DESTINACION ESP	-	-	30.000.000	-	30.000.000	30.000.000	-	-
2510401	Inversión -Ley 1607/2012 -Recursos CREE	-	-	25.802.294.340	-	25.802.294.340	25.802.294.340	-	-
2510402	Inversión MEN-Ley 1697/2013 -Recursos Este	-	-	23.741.383.601	-	23.741.383.601	23.741.383.601	-	-
2510403	RB Recursos Disponibles - Fondo de Manutier	-	-	751.373.976	-	751.373.976	751.373.976	-	-
2510404	RB Recursos Disponibles - Fondo de Manutier	-	-	465.806.262	-	465.806.262	465.806.262	-	-
25105	RECURSOS DE LIBRE DESTINACION	-	-	843.730.501	-	843.730.501	843.730.501	-	-
2510501	Nación	-	-	13.999.818.721	-	13.999.818.721	13.999.818.721	-	-
2510505	Recursos Propios	-	-	5.143.237.854	-	5.143.237.854	5.143.237.854	-	-
2510506	RB Recursos de Balance -Vigencias anteriore	-	-	27.248.325	-	27.248.325	27.248.325	-	-
26	OTROS RECURSOS DE CAPITAL	-	-	8.829.332.542	-	8.829.332.542	8.829.332.542	-	-
26101	OTROS RECURSOS	-	-	-	-	5.261.361.976	29.281.617	5.232.080.359	-
2610101	Bono Pensional de Vigencia	-	-	-	-	5.261.361.976	29.281.617	5.232.080.359	-
2610102	Bono Pensional de Vigencia Anterior	-	-	-	-	2.661.749.395	5.978.281	5.255.383.695	-
		-	-	-	-	835.149.649	-	835.149.649	-


8-




REPÚBLICA DE COLOMBIA
UNIVERSIDAD DEL MAGDALENA
 INFORME DE EJECUCIÓN PRESUPUESTAL DE INGRESOS
 PERIODO DEL 04/01/2016 AL 31/03/2016



RUBRO	DESCRIPCIÓN RUBRO	PRESUPUESTO			RECAUDO ACUMULADO	SALDO POR EJECUTAR
		INICIAL	ADICIONES	REDUCCIONES		
2610103	Aporte del Departamento al Pasivo Pensional	46.690.000	-	-	46.690.000	40.711.719
2610104	Aporte del Departamento al Pasivo Pensional	3.143.072	-	-	3.143.072	3.143.072
2610105	Retropatrono	1.714.629.860	-	-	1.714.629.860	1.714.629.860
26102	OTROS RECURSOS NO RECURRENTES	-	-	-	-	-
2610203	Otras Recuperaciones	-	-	-	-	-
3	RECURSOS ADMINISTRADOS	-	24.109.314.482	-	24.109.314.482	19.136.486.234


 REPRESENTANTE LEGAL


 JEFE DE PRESUPUESTO