

**UNIVERSIDAD DEL MAGDALENA**  
**INFORME DE EJECUCIÓN PRESUPUESTAL DE INGRESOS**  
**FUENTE DE FINANCIACIÓN: RECURSOS ADMINISTRACIÓN CENTRAL Y RECURSOS ADMINISTRADOS (CON SITUACIÓN DE FONDOS)**

PERIODO ENERO A JUNIO DE 2023

CODIGO	FTE	C. RES	DESCRIPCIÓN CODIGO	PRESUPUESTO INICIAL	ADICIONES	REDUCCIONES	PRESUPUESTO DEFINITIVO	TOTAL RECAUDO	SALDO POR EJECUTAR
<b>1</b>			<b>TOTAL INGRESOS ADMINISTRACIÓN CENTRAL MAS RECURSOS ADMINISTRADOS</b>	<b>209.712.391.854</b>	<b>54.938.344.821</b>	<b>-</b>	<b>264.650.736.675</b>	<b>130.653.020.701</b>	<b>133.997.715.973</b>
<b>1.1</b>			<b>INGRESOS CORRIENTES</b>	<b>208.953.720.039</b>	<b>5.780.102.510</b>	<b>-</b>	<b>214.733.822.549</b>	<b>108.317.940.718</b>	<b>106.415.881.831</b>
<b>1.1.02</b>			<b>INGRESOS NO TRIBUTARIOS</b>	<b>208.953.720.039</b>	<b>5.780.102.510</b>	<b>-</b>	<b>214.733.822.549</b>	<b>108.317.940.718</b>	<b>106.415.881.831</b>
1.1.02.02			TASAS Y DERECHOS ADMINISTRATIVOS	63.054.615.834	1.604.862.862	-	64.659.478.696	30.134.014.370	34.525.464.326
1.1.02.02.116			DERECHOS PECUNIARIOS EDUCACION SUPERIOR	63.054.615.834	1.604.862.862	-	64.659.478.696	30.134.014.370	34.525.464.326
1.1.02.02.116.01			SERVICIOS DE EDUCACION SUPERIOR TERCIARIA	63.054.615.834	1.604.862.862	-	64.659.478.696	30.134.014.370	34.525.464.326
1.1.02.02.116.01.01			NIVEL PREGRADO	52.933.845.250	562.169.574	-	53.496.014.824	25.888.772.969	27.607.241.855
1.1.02.02.116.01.01.01			INSCRIPCIONES	1.483.431.800	217.782.550	-	1.701.214.350	796.792.300	904.422.050
1.1.02.02.116.01.01.01.0100.10502	10502	001	INSCRIPCIONES - Pregrado Presencial	1.166.807.600	-	-	1.166.807.600	536.190.000	630.617.600
1.1.02.02.116.01.01.01.0210.20501	20501	002	INSCRIPCIONES - Formación Profesional	134.197.000	-	-	134.197.000	118.808.100	15.388.900
1.1.02.02.116.01.01.01.0220.20501	20501	003	INSCRIPCIONES - Formación Técnico Laboral	6.861.200	-	-	6.861.200	7.738.200	-
1.1.02.02.116.01.01.01.0230.20501	20501	004	INSCRIPCIONES - Formación Técnica Profesional	117.346.700	1.627.379	-	118.974.079	90.861.400	28.112.679
1.1.02.02.116.01.01.01.0240.20501	20501	005	INSCRIPCIONES - Formación Tecnológica	58.219.300	216.155.171	-	274.374.471	43.194.600	231.179.871
1.1.02.02.116.01.01.02			DERECHOS DE GRADO	1.172.732.316	-	-	1.172.732.316	357.952.400	814.779.916
1.1.02.02.116.01.01.02.0100.10503	10503	006	DERECHOS DE GRADO - Pregrado Presencial	845.953.200	-	-	845.953.200	253.559.700	592.393.500
1.1.02.02.116.01.01.02.0200.20501	20501	007	DERECHOS DE GRADO - Pregrado CREO	326.779.116	-	-	326.779.116	104.392.700	222.386.416
1.1.02.02.116.01.01.03			MATRICULAS	50.040.447.584	299.763.335	-	50.340.210.919	24.525.260.730	25.814.950.189
1.1.02.02.116.01.01.03.0100.10501	10501	008	MATRÍCULAS - Pregrado Presencial Ordinaria	30.602.709.875	-	-	30.602.709.875	13.733.974.607	16.868.735.268
1.1.02.02.116.01.01.03.0110.10505	10505	012	MATRÍCULAS - RECUPERACIÓN DE CARTERA – Presencial	397.548.273	-	-	397.548.273	671.556.112	-
1.1.02.02.116.01.01.03.0111.10505	10505	013	MATRÍCULAS - RECUPERACIÓN DE CARTERA – Presencial - Extraordinaria	-	-	-	-	621.040	-
1.1.02.02.116.01.01.03.0210.20501	20501	009	MATRÍCULAS - CREO Ordinaria - Programas Profesionales	11.511.184.930	299.763.335	-	11.810.948.265	5.428.786.942	6.382.161.323
1.1.02.02.116.01.01.03.0210.20506	20506	014	MATRÍCULAS - RECUPERACIÓN DE CARTERA – CREO - Programas Profesionales	689.526.147	-	-	689.526.147	310.214.996	379.311.151
1.1.02.02.116.01.01.03.0212.20506	20506	015	MATRÍCULAS - RECUPERACIÓN DE CARTERA – CREO - Programas Profesionales -	-	-	-	-	830.852	-
1.1.02.02.116.01.01.03.0230.20501	20501	010	MATRÍCULAS - CREO Ordinaria - Programas Técnicos Profesionales	3.421.391.775	-	-	3.421.391.775	1.690.099.575	1.731.292.200
1.1.02.02.116.01.01.03.0230.20506	20506	016	MATRÍCULAS - RECUPERACIÓN DE CARTERA – CREO - Programas Técnicos Prof	11.059.520	-	-	11.059.520	601.284.855	-
1.1.02.02.116.01.01.03.0232.20506	20506	017	MATRÍCULAS - RECUPERACIÓN DE CARTERA – CREO - Programas Técnicos Prof	-	-	-	-	266.224	-
1.1.02.02.116.01.01.03.0240.20501	20501	011	MATRÍCULAS - CREO Ordinaria - Programas Tecnológico	3.332.653.740	-	-	3.332.653.740	1.976.008.788	1.356.644.952
1.1.02.02.116.01.01.03.0240.20506	20506	018	MATRÍCULAS - RECUPERACIÓN DE CARTERA – CREO - Programas Tecnolo	74.373.324	-	-	74.373.324	111.200.823	-
1.1.02.02.116.01.01.03.0242.20506	20506	019	MATRÍCULAS - RECUPERACIÓN DE CARTERA – CREO - Programas Tecnolo - Ex	-	-	-	-	415.916	-
1.1.02.02.116.01.01.04			CERTIFICACIONES, CONSTANCIAS ACADEMICAS Y DERECHOS COMPLEMENTARIC	237.233.550	44.623.689	-	281.857.239	208.767.539	73.089.700
1.1.02.02.116.01.01.04.0100.10504	10504	020	CARNETIZACIÓN - Presencial	7.432.560	44.623.689	-	52.056.249	54.653.968	-
1.1.02.02.116.01.01.04.0101.10504	10504	021	SUPLETORIOS, HABILITACIONES, VALIDACIONES - Presencial	-	-	-	-	12.227.000	-
1.1.02.02.116.01.01.04.0102.10504	10504	022	CERTIFICADOS - Pregrado Presencial	90.330.496	-	-	90.330.496	62.186.430	28.144.066
1.1.02.02.116.01.01.04.0103.10504	10504	023	CERTIFICADOS - Secretaría General Presencial	44.605.800	-	-	44.605.800	8.091.600	36.514.200
1.1.02.02.116.01.01.04.0104.10504	10504	024	EXAMEN DE SUFFICIENCIAS DE DERECHO	58.275.000	-	-	58.275.000	25.080.000	33.195.000
1.1.02.02.116.01.01.04.0200.20501	20501	025	SUPLETORIOS, HABILITACIONES, VALIDACIONES - CREO	147.630	-	-	147.630	1.232.900	-
1.1.02.02.116.01.01.04.0201.20501	20501	026	CERTIFICADOS - CREO	3.450.500	-	-	3.450.500	17.838.500	-
1.1.02.02.116.01.01.04.0202.20501	20501	027	CERTIFICADOS - Secretaría General CREO	11.519.724	-	-	11.519.724	-	11.519.724
1.1.02.02.116.01.01.04.0203.20501	20501	028	CARNETIZACIÓN - CREO	21.471.840	-	-	21.471.840	27.457.141	-
1.1.02.02.116.01.02			NIVEL POSGRADO	10.120.770.584	1.042.693.288	-	11.163.463.872	4.245.241.401	6.918.222.471
1.1.02.02.116.01.02.01			INSCRIPCIONES	162.892.340	-	-	162.892.340	127.568.000	35.324.340
1.1.02.02.116.01.02.01.0310.30507	30507	029	INSCRIPCIONES - Especialización - Facultad de Ciencias Empresariales	12.485.000	-	-	12.485.000	14.352.000	-
1.1.02.02.116.01.02.01.0310.30508	30508	030	INSCRIPCIONES - Especialización - Facultad Ciencias de la Salud	6.810.000	-	-	6.810.000	3.712.000	3.098.000
1.1.02.02.116.01.02.01.0310.30509	30509	031	INSCRIPCIONES - Especialización - Facultad Ciencias de la Educación	13.620.000	-	-	13.620.000	4.408.000	9.212.000
1.1.02.02.116.01.02.01.0310.30510	30510	032	INSCRIPCIONES - Especialización - Facultad de Ingeniería	23.608.000	-	-	23.608.000	13.336.000	10.272.000
1.1.02.02.116.01.02.01.0310.30512	30512	033	INSCRIPCIONES - Especialización - Facultad de Humanidades	10.669.000	-	-	10.669.000	7.592.000	3.077.000
1.1.02.02.116.01.02.01.0320.30507	30507	034	INSCRIPCIONES - Maestría - Facultad de Ciencias Empresariales	7.590.000	-	-	7.590.000	8.400.000	-
1.1.02.02.116.01.02.01.0320.30508	30508	035	INSCRIPCIONES - Maestría - Facultad Ciencias de la Salud	32.340.216	-	-	32.340.216	8.700.000	23.640.216
1.1.02.02.116.01.02.01.0320.30509	30509	039	INSCRIPCIONES - Maestría - Facultad Ciencias de la Educación	15.510.000	-	-	15.510.000	4.824.000	10.686.000
1.1.02.02.116.01.02.01.0320.30510	30510	036	INSCRIPCIONES - Maestría - Facultad de Ingeniería	18.810.000	-	-	18.810.000	6.216.000	12.594.000
1.1.02.02.116.01.02.01.0320.30511	30511	037	INSCRIPCIONES - Maestría - Facultad de Ciencias Basicas	7.920.000	-	-	7.920.000	1.392.000	6.528.000
1.1.02.02.116.01.02.01.0320.30512	30512	038	INSCRIPCIONES - Maestría - Facultad de Humanidades	12.210.124	-	-	12.210.124	18.792.000	-
1.1.02.02.116.01.02.01.0330.30509	30509	040	INSCRIPCIONES - Doctorado - Facultad Ciencias de la Educación	-	-	-	-	23.316.000	-

**UNIVERSIDAD DEL MAGDALENA**  
**INFORME DE EJECUCIÓN PRESUPUESTAL DE INGRESOS**  
**FUENTE DE FINANCIACIÓN: RECURSOS ADMINISTRACIÓN CENTRAL Y RECURSOS ADMINISTRADOS (CON SITUACION DE FONDOS)**

PERIODO ENERO A JUNIO DE 2023

CODIGO	FTE	C. RES	DESCRIPCIÓN CODIGO	PRESUPUESTO INICIAL	ADICIONES	REDUCCIONES	PRESUPUESTO DEFINITIVO	TOTAL RECAUDO	SALDO POR EJECUTAR
1.1.02.02.116.01.02.01.0330.30510	30510	041	INSCRIPCIONES - Doctorado - Facultad Ingeniería	1.320.000	-	-	1.320.000	8.352.000	-
1.1.02.02.116.01.02.01.0330.30511	30511	042	INSCRIPCIONES - Doctorado - Facultad de Ciencias Basicas	-	-	-	-	4.176.000	-
1.1.02.02.116.01.02.02			DERECHOS DE GRADO	299.152.914	-	-	299.152.914	192.892.200	106.260.714
1.1.02.02.116.01.02.02.0310.30507	30507	044	DERECHOS DE GRADO - Especialización - Facultad de Empresariales	53.361.000	-	-	53.361.000	67.746.400	-
1.1.02.02.116.01.02.02.0310.30508	30508	045	DERECHOS DE GRADO - Especialización - Facultad de Salud	28.297.500	-	-	28.297.500	12.479.600	15.817.900
1.1.02.02.116.01.02.02.0310.30509	30509	046	DERECHOS DE GRADO - Especialización - Facultad de Ciencias de la Educación	31.539.300	-	-	31.539.300	8.022.600	23.516.700
1.1.02.02.116.01.02.02.0310.30510	30510	047	DERECHOS DE GRADO - Especialización - Facultad de Ingeniería	68.722.500	-	-	68.722.500	25.166.000	43.556.500
1.1.02.02.116.01.02.02.0310.30511	30511	409	DERECHOS DE GRADO - Especialización - Facultad de Empresariales - Facultad de	-	-	-	-	15.153.800	-
1.1.02.02.116.01.02.02.0310.30512	30512	048	DERECHOS DE GRADO - Especialización - Facultad de Humanidades	39.616.500	-	-	39.616.500	24.959.200	14.657.300
1.1.02.02.116.01.02.02.0320.30501	30501	049	DERECHOS DE GRADO - Postgrados Maestría	-	-	-	-	765.800	-
1.1.02.02.116.01.02.02.0320.30507	30507	050	DERECHOS DE GRADO - Maestría - Facultad de Empresariales	23.446.500	-	-	23.446.500	4.457.000	18.989.500
1.1.02.02.116.01.02.02.0320.30508	30508	051	DERECHOS DE GRADO - Maestría - Facultad de Salud	21.021.000	-	-	21.021.000	2.674.200	18.346.800
1.1.02.02.116.01.02.02.0320.30509	30509	052	DERECHOS DE GRADO - Maestría - Facultad de Ciencias de la Educación	-	-	-	-	13.371.000	-
1.1.02.02.116.01.02.02.0320.30510	30510	053	DERECHOS DE GRADO - Maestría - Facultad de Ingeniería	18.595.500	-	-	18.595.500	9.805.400	8.790.100
1.1.02.02.116.01.02.02.0320.30512	30512	054	DERECHOS DE GRADO - Maestría - Facultad de Humanidades	14.553.114	-	-	14.553.114	7.131.200	7.421.914
1.1.02.02.116.01.02.02.0330.30501	30501	043	DERECHOS DE GRADO - Doctorado - RUDECOLOMBIA	-	-	-	-	1.160.000	-
1.1.02.02.116.01.02.03			MATRICULAS	9.658.725.330	1.042.693.288	-	10.701.418.618	3.924.781.201	6.776.637.417
1.1.02.02.116.01.02.03.0310.30507	30507	055	MATRÍCULAS - Especialización - Facultad de Ciencias Empresariales	1.303.638.300	-	-	1.303.638.300	438.895.799	864.742.501
1.1.02.02.116.01.02.03.0310.30508	30508	056	MATRÍCULAS - Especialización - Facultad Ciencias de la Salud	353.030.400	-	-	353.030.400	136.986.942	216.043.458
1.1.02.02.116.01.02.03.0310.30509	30509	057	MATRÍCULAS - Especialización - Facultad Ciencias de la Educación	330.966.000	-	-	330.966.000	124.527.278	206.438.722
1.1.02.02.116.01.02.03.0310.30510	30510	058	MATRÍCULAS - Especialización - Facultad de Ingeniería	1.180.905.075	-	-	1.180.905.075	556.600.655	624.304.420
1.1.02.02.116.01.02.03.0310.30511	30511	059	MATRÍCULAS - Especialización - Facultad de Ciencias Básicas	-	-	-	-	6.424.700	-
1.1.02.02.116.01.02.03.0310.30512	30512	060	MATRÍCULAS - Especialización - Facultad de Humanidades	741.915.450	-	-	741.915.450	290.942.573	450.972.877
1.1.02.02.116.01.02.03.0311.30507	30507	072	MATRÍCULAS - RECUPERACIÓN DE CARTERA - Especialización - Facultad Ciencias	23.712.792	-	-	23.712.792	45.786.548	-
1.1.02.02.116.01.02.03.0311.30508	30508	073	MATRÍCULAS - RECUPERACIÓN DE CARTERA - Especialización - Facultad Ciencias	18.286.629	-	-	18.286.629	31.390.140	-
1.1.02.02.116.01.02.03.0311.30509	30509	074	MATRÍCULAS - RECUPERACIÓN DE CARTERA - Especialización - Facultad Ciencias	15.110.480	-	-	15.110.480	16.434.486	-
1.1.02.02.116.01.02.03.0311.30510	30510	075	MATRÍCULAS - RECUPERACIÓN DE CARTERA - Especialización - Facultad de Ingen	29.427.573	-	-	29.427.573	52.541.133	-
1.1.02.02.116.01.02.03.0311.30511	30511	085	MATRÍCULAS - RECUPERACIÓN DE CARTERA - Especialización - Facultad Ciencias	-	-	-	-	3.268.300	-
1.1.02.02.116.01.02.03.0311.30512	30512	076	MATRÍCULAS - RECUPERACIÓN DE CARTERA - Especialización - Facultad de Huma	24.559.920	-	-	24.559.920	123.966.687	-
1.1.02.02.116.01.02.03.0320.30507	30507	061	MATRÍCULAS - Maestría - Facultad de Ciencias Empresariales	877.979.250	-	-	877.979.250	281.201.846	596.777.404
1.1.02.02.116.01.02.03.0320.30508	30508	062	MATRÍCULAS - Maestría - Facultad Ciencias de la Salud	1.557.378.900	-	-	1.557.378.900	182.202.016	1.375.176.884
1.1.02.02.116.01.02.03.0320.30509	30509	063	MATRÍCULAS - Maestría - Facultad Ciencias de la Educación	750.189.600	-	-	750.189.600	112.009.152	638.180.448
1.1.02.02.116.01.02.03.0320.30510	30510	064	MATRÍCULAS - Maestría - Facultad de Ingeniería	977.269.050	-	-	977.269.050	242.553.750	734.715.300
1.1.02.02.116.01.02.03.0320.30511	30511	065	MATRÍCULAS - Maestría - Facultad Ciencias Basicas	448.642.800	-	-	448.642.800	33.759.362	414.883.438
1.1.02.02.116.01.02.03.0320.30512	30512	066	MATRÍCULAS - Maestría - Facultad de Humanidades	625.158.000	-	-	625.158.000	255.232.294	369.925.706
1.1.02.02.116.01.02.03.0321.30507	30507	077	MATRÍCULAS - RECUPERACIÓN DE CARTERA – Postgrados - Maestría - Facultad C	33.914.696	-	-	33.914.696	34.427.738	-
1.1.02.02.116.01.02.03.0321.30508	30508	078	MATRÍCULAS - RECUPERACIÓN DE CARTERA – Postgrados - Maestría - Facultad C	4.686.544	-	-	4.686.544	37.386.737	-
1.1.02.02.116.01.02.03.0321.30509	30509	079	MATRÍCULAS - RECUPERACIÓN DE CARTERA – Postgrados - Maestría - Facultad C	14.784.170	-	-	14.784.170	47.889.600	-
1.1.02.02.116.01.02.03.0321.30510	30510	080	MATRÍCULAS - RECUPERACIÓN DE CARTERA – Postgrados - Maestría - Facultad d	3.833.451	-	-	3.833.451	26.722.514	-
1.1.02.02.116.01.02.03.0321.30511	30511	081	MATRÍCULAS - RECUPERACIÓN DE CARTERA – Postgrados - Maestría - Facultad C	10.030.888	-	-	10.030.888	35.568.854	-
1.1.02.02.116.01.02.03.0321.30512	30512	082	MATRÍCULAS - RECUPERACIÓN DE CARTERA – Postgrados - Maestría - Facultad d	33.363.567	-	-	33.363.567	49.480.265	-
1.1.02.02.116.01.02.03.0330.30509	30509	067	MATRÍCULAS - Doctorado en Educación, Interculturalidad y Territorio - Facultad	-	399.769.700	-	399.769.700	181.684.911	218.084.789
1.1.02.02.116.01.02.03.0330.30510	30510	068	MATRÍCULAS - Doctorado - Facultad de Ingeniería	286.837.200	-	-	286.837.200	137.984.575	148.852.625
1.1.02.02.116.01.02.03.0330.30511	30511	070	MATRÍCULAS - Doctorado Ciencias del Mar - Facultad de Ciencias Basicas	-	-	-	-	129.396.500	-
1.1.02.02.116.01.02.03.0331.30509	30509	083	MATRÍCULAS - RECUPERACIÓN DE CARTERA - Doctorado - Facultad Ciencias de la	13.049.815	-	-	13.049.815	-	13.049.815
1.1.02.02.116.01.02.03.0331.30510	30510	084	MATRÍCULAS - RECUPERACIÓN DE CARTERA - Doctorado - Facultad de Ingeniería	54.780	-	-	54.780	-	54.780
1.1.02.02.116.01.02.03.0331.30511	30511	086	MATRÍCULAS - RECUPERACIÓN DE CARTERA - Doctorado Ciencias del Mar - Facu	-	-	-	-	2.686.594	-
1.1.02.02.116.01.02.03.0332.30509	30509	069	MATRÍCULAS - Doctorado Educación	-	642.923.588	-	642.923.588	306.829.252	336.094.336
1.1.02.03			MULTAS, SANCIONES E INTERESES DE MORA	-	-	-	-	100.098.635	-
1.1.02.03.002			INTERESES DE MORA	-	-	-	-	100.098.635	-
1.1.02.03.002.0101.10501	10501	087	MATRÍCULAS - Intereses - PRESENCIAL	-	-	-	-	49.183.013	-
1.1.02.03.002.0200.20501	20501	088	MATRÍCULAS - Intereses - CREO	-	-	-	-	15.128.530	-
1.1.02.03.002.0300.30501	30501	089	MATRÍCULAS - Intereses - Postgrados	-	-	-	-	35.787.092	-
1.1.02.05			VENTA DE BIENES Y SERVICIOS	2.853.098.707	1.630.957.359	-	4.484.056.066	3.198.189.826	1.285.866.240

**UNIVERSIDAD DEL MAGDALENA**  
**INFORME DE EJECUCIÓN PRESUPUESTAL DE INGRESOS**  
**FUENTE DE FINANCIACIÓN: RECURSOS ADMINISTRACIÓN CENTRAL Y RECURSOS ADMINISTRADOS (CON SITUACION DE FONDOS)**

PERIODO ENERO A JUNIO DE 2023

CODIGO	FTE	C. RES	DESCRIPCIÓN CODIGO	PRESUPUESTO INICIAL	ADICIONES	REDUCCIONES	PRESUPUESTO DEFINITIVO	TOTAL RECAUDO	SALDO POR EJECUTAR
1.1.02.05.001			VENTAS DE ESTABLECIMIENTOS DE MERCADO	2.829.047.771	1.580.593.574	-	4.409.641.345	3.022.598.712	1.387.042.633
1.1.02.05.001.06			COMERCIO Y DISTRIBUCIÓN; ALOJAMIENTO; SERVICIOS DE SUMINISTRO DE CON	-	-	-	-	2.152.000	-
1.1.02.05.001.06.0540.50519	50519	421	COMERCIO Y DISTRIBUCIÓN; ALOJAMIENTO; SERVICIOS DE SUMINISTRO DE CON	-	-	-	-	2.152.000	-
1.1.02.05.001.08			SERVICIOS PRESTADOS A LAS EMPRESAS Y SERVICIOS DE PRODUCCIÓN	-	1.250.169.088	-	1.250.169.088	1.093.199.830	156.969.258
1.1.02.05.001.08.0100.10800	10800	380	SERVICIOS PRESTADOS A LAS EMPRESAS Y SERVICIOS DE PRODUCCIÓN - Otras V	-	248.196.709	-	248.196.709	111.673.842	136.522.867
1.1.02.05.001.08.0100.10801	10801	377	SERVICIOS PRESTADOS A LAS EMPRESAS Y SERVICIOS DE PRODUCCIÓN - Otras V	-	18.238.839	-	18.238.839	99.477.429	-
1.1.02.05.001.08.0100.10802	10802	379	SERVICIOS PRESTADOS A LAS EMPRESAS Y SERVICIOS DE PRODUCCIÓN - Otras V	-	3.960.184	-	3.960.184	72.085.184	-
1.1.02.05.001.08.0100.10803	10803	381	SERVICIOS PRESTADOS A LAS EMPRESAS Y SERVICIOS DE PRODUCCIÓN - Otras V	-	16.239.387	-	16.239.387	226.109.789	-
1.1.02.05.001.08.0100.10804	10804	378	SERVICIOS PRESTADOS A LAS EMPRESAS Y SERVICIOS DE PRODUCCIÓN - Otras V	-	70.831.703	-	70.831.703	70.831.703	-
1.1.02.05.001.08.0100.10805	10805	382	SERVICIOS PRESTADOS A LAS EMPRESAS Y SERVICIOS DE PRODUCCIÓN - Otras V	-	181.356.589	-	181.356.589	438.069.883	-
1.1.02.05.001.08.0100.10806	10806	383	SERVICIOS PRESTADOS A LAS EMPRESAS Y SERVICIOS DE PRODUCCIÓN - Otras V	-	-	-	-	74.952.000	-
1.1.02.05.001.08.0100.10807	10807	384	SERVICIOS PRESTADOS A LAS EMPRESAS Y SERVICIOS DE PRODUCCIÓN - Otras V	-	711.345.677	-	711.345.677	-	711.345.677
1.1.02.05.001.09			SERVICIOS PARA LA COMUNIDAD, SOCIALES Y PERSONALES	2.829.047.771	330.424.486	-	3.159.472.257	1.927.246.882	1.232.225.375
1.1.02.05.001.09.0100.10513	10513	090	SERVICIOS DE INVESTIGACIÓN Y DESARROLLO EXPERIMENTAL EN CIENCIAS NATU	-	81.242.386	-	81.242.386	81.242.386	-
1.1.02.05.001.09.0100.10514	10514	105	10% Fondo de Manutención Cursos Ext	-	-	-	-	6.767.500	-
1.1.02.05.001.09.0100.50526	50526	106	OTROS TIPOS DE EDUCACIÓN Y SERVICIOS DE APOYO EDUCATIVO Cursos Ext	-	15.525.000	-	15.525.000	16.650.000	-
1.1.02.05.001.09.0200.20501	20501	091	OTROS TIPOS DE EDUCACIÓN Y SERVICIOS DE APOYO EDUCATIVO Diplomados C	72.504.000	-	-	72.504.000	132.903.000	-
1.1.02.05.001.09.0200.20502	20502	092	10% Fondo de manutención Diplomados CREO	8.056.000	-	-	8.056.000	14.617.000	-
1.1.02.05.001.09.0203.20501	20501	093	OTROS TIPOS DE EDUCACIÓN Y SERVICIOS DE APOYO EDUCATIVO Cursos CREO	-	-	-	-	9.450.000	-
1.1.02.05.001.09.0203.20502	20502	094	10% Fondo de Manutención Cursos CREO	-	-	-	-	1.200.000	-
1.1.02.05.001.09.0220.20501	20501	095	MATRÍCULAS - CREO Ordinaria - Programas Técnicos Laboral	282.356.043	-	-	282.356.043	215.528.885	66.827.158
1.1.02.05.001.09.0220.20506	20506	126	MATRÍCULAS - RECUPERACIÓN DE CARTERA – CREO - Programas Técnicos Labor	70.742.664	-	-	70.742.664	7.813.303	62.929.361
1.1.02.05.001.09.0300.30501	30501	096	OTROS TIPOS DE EDUCACIÓN Y SERVICIOS DE APOYO EDUCATIVO Diplomados P	51.075.000	-	-	51.075.000	110.818.980	-
1.1.02.05.001.09.0300.30502	30502	097	10% Fondo de manutención Diplomados Postgrados	5.675.000	-	-	5.675.000	12.313.220	-
1.1.02.05.001.09.0300.30513	30513	387	OTROS TIPOS DE EDUCACIÓN Y SERVICIOS DE APOYO EDUCATIVO Diplomados P	-	-	-	-	44.257.500	-
1.1.02.05.001.09.0301.30501	30501	418	OTROS TIPOS DE EDUCACIÓN Y SERVICIOS DE APOYO EDUCATIVO Cursos Postgr	-	-	-	-	1.200.000	-
1.1.02.05.001.09.0500.10514	10514	107	10% Fondo de manutención Cursos Facultades	-	-	-	-	24.004.580	-
1.1.02.05.001.09.0500.50518	50518	122	OTROS TIPOS DE EDUCACIÓN Y SERVICIOS DE APOYO EDUCATIVO Cursos Centro	457.188.120	-	-	457.188.120	55.731.420	401.456.700
1.1.02.05.001.09.0500.50519	50519	108	OTROS TIPOS DE EDUCACIÓN Y SERVICIOS DE APOYO EDUCATIVO Cursos Faculta	-	-	-	-	18.297.000	-
1.1.02.05.001.09.0500.50520	50520	103	OTROS TIPOS DE EDUCACIÓN Y SERVICIOS DE APOYO EDUCATIVO Cursos Faculta	-	-	-	-	13.500.000	-
1.1.02.05.001.09.0500.50521	50521	121	OTROS TIPOS DE EDUCACIÓN Y SERVICIOS DE APOYO EDUCATIVO Cursos Depart	-	-	-	-	27.848.035	-
1.1.02.05.001.09.0500.50522	50522	123	OTROS TIPOS DE EDUCACIÓN Y SERVICIOS DE APOYO EDUCATIVO Cursos Faculta	-	-	-	-	360.000	-
1.1.02.05.001.09.0500.50523	50523	125	OTROS TIPOS DE EDUCACIÓN Y SERVICIOS DE APOYO EDUCATIVO Cursos Faculta	-	-	-	-	34.488.000	-
1.1.02.05.001.09.0500.50527	50527	109	OTROS TIPOS DE EDUCACIÓN Y SERVICIOS DE APOYO EDUCATIVO Cursos Faculta	-	1.305.000	-	1.305.000	1.305.000	-
1.1.02.05.001.09.0501.10514	10514	120	10% Fondo de Manutención - cursos Departamento de Estudios Generales	50.798.680	-	-	50.798.680	3.094.226	47.704.454
1.1.02.05.001.09.0510.10512	10512	113	OTROS TIPOS DE EDUCACIÓN Y SERVICIOS DE APOYO EDUCATIVO Diplomados C	297.083.812	-	-	297.083.812	-	297.083.812
1.1.02.05.001.09.0510.10514	10514	110	10% Fondo de manutención Diplomados Facultades	153.356.845	-	-	153.356.845	90.404.667	62.952.178
1.1.02.05.001.09.0510.50519	50519	111	OTROS TIPOS DE EDUCACIÓN Y SERVICIOS DE APOYO EDUCATIVO Diplomados F	475.740.000	-	-	475.740.000	225.276.630	250.463.370
1.1.02.05.001.09.0510.50520	50520	112	OTROS TIPOS DE EDUCACIÓN Y SERVICIOS DE APOYO EDUCATIVO Diplomados F	-	54.315.000	-	54.315.000	74.430.000	-
1.1.02.05.001.09.0510.50522	50522	114	OTROS TIPOS DE EDUCACIÓN Y SERVICIOS DE APOYO EDUCATIVO Diplomados F	522.890.732	-	-	522.890.732	353.521.980	169.368.752
1.1.02.05.001.09.0510.50523	50523	115	OTROS TIPOS DE EDUCACIÓN Y SERVICIOS DE APOYO EDUCATIVO Diplomados F	293.695.875	-	-	293.695.875	83.836.890	209.858.985
1.1.02.05.001.09.0510.50524	50524	116	OTROS TIPOS DE EDUCACIÓN Y SERVICIOS DE APOYO EDUCATIVO Diplomados F	87.885.000	-	-	87.885.000	13.311.000	74.574.000
1.1.02.05.001.09.0510.50526	50526	400	OTROS TIPOS DE EDUCACIÓN Y SERVICIOS DE APOYO EDUCATIVO Diplomados V	-	21.870.000	-	21.870.000	34.965.000	-
1.1.02.05.001.09.0510.50527	50527	117	OTROS TIPOS DE EDUCACIÓN Y SERVICIOS DE APOYO EDUCATIVO Diplomados F	-	55.782.000	-	55.782.000	64.026.000	-
1.1.02.05.001.09.0511.10514	10514	401	10% Fondo de manutención Diplomados Vice Ext	-	-	-	-	3.885.000	-
1.1.02.05.001.09.0520.10514	10514	100	10% Fondo de manutención Congresos y Similares Facultades	-	-	-	-	1.715.500	-
1.1.02.05.001.09.0520.50520	50520	104	OTROS TIPOS DE EDUCACIÓN Y SERVICIOS DE APOYO EDUCATIVO Congresos y S	-	45.000	-	45.000	603.000	-
1.1.02.05.001.09.0520.50522	50522	124	OTROS TIPOS DE EDUCACIÓN Y SERVICIOS DE APOYO EDUCATIVO Congresos y S	-	-	-	-	14.076.000	-
1.1.02.05.001.09.0540.50519	50519	101	OTROS TIPOS DE EDUCACIÓN Y SERVICIOS DE APOYO EDUCATIVO - Otras Ventas	-	-	-	-	31.597.080	-
1.1.02.05.001.09.0540.50527	50527	102	OTROS TIPOS DE EDUCACIÓN Y SERVICIOS DE APOYO EDUCATIVO - Otras Ventas	-	100.340.100	-	100.340.100	102.208.100	-
1.1.02.05.002			VENTAS INCIDENTALES DE ESTABLECIMIENTOS NO DE MERCADO	24.050.936	50.363.785	-	74.414.721	175.591.114	-
1.1.02.05.002.03			OTROS BIENES TRANSPORTABLES EXCEPTO PRODUCTOS METALICOS, MAQUINA	-	50.363.785	-	50.363.785	56.271.545	-
1.1.02.05.002.03.0100.10514	10514	129	10% Fondo de Manutención Fondo Editorial	-	-	-	-	2.145.890	-
1.1.02.05.002.03.0100.10516	10516	130	Fondo Editorial	-	18.805.590	-	18.805.590	19.313.010	-

**UNIVERSIDAD DEL MAGDALENA**  
**INFORME DE EJECUCIÓN PRESUPUESTAL DE INGRESOS**  
**FUENTE DE FINANCIACIÓN: RECURSOS ADMINISTRACIÓN CENTRAL Y RECURSOS ADMINISTRADOS (CON SITUACION DE FONDOS)**

PERIODO ENERO A JUNIO DE 2023

CODIGO	FTE	C. RES	DESCRIPCIÓN CODIGO	PRESUPUESTO INICIAL	ADICIONES	REDUCCIONES	PRESUPUESTO DEFINITIVO	TOTAL RECAUDO	SALDO POR EJECUTAR
1.1.02.05.002.03.0101.10516	10516	131	Fondo Editorial - 100% - Ventas por convenios y/o contratos	-	31.558.195	-	31.558.195	34.812.645	-
1.1.02.05.002.07			SERVICIOS FINANCIEROS Y SERVICIOS CONEXOS; SERVICIOS INMOBILIARIOS; Y S	24.050.936	-	-	24.050.936	36.399.788	-
1.1.02.05.002.07.0100.10514	10514	132	10% Fondo de Manutención SERVICIOS INMOBILIARIOS RELATIVOS A BIENES RA	-	-	-	-	3.639.979	-
1.1.02.05.002.07.0100.10517	10517	133	SERVICIOS INMOBILIARIOS RELATIVOS A BIENES RAÍCES PROPIOS O ARRENDADO	24.050.936	-	-	24.050.936	32.759.809	-
1.1.02.05.002.09			SERVICIOS PARA LA COMUNIDAD, SOCIALES Y PERSONALES	-	-	-	-	82.919.781	-
1.1.02.05.002.09.0100.10514	10514	137	10% Fondo de Manutención - SERVICIOS DE SALUD HUMANA - Clinica odontolog	-	-	-	-	6.227.278	-
1.1.02.05.002.09.0540.50520	50520	138	SERVICIOS DE SALUD HUMANA - Clinica odontologica	-	-	-	-	56.045.503	-
1.1.02.05.002.09.0540.50523	50523	135	SERVICIOS DE INGENIERÍA - Facultad de Ing. - Servicios de laboratorios 10%	-	-	-	-	2.064.700	-
1.1.02.05.002.09.0541.50523	50523	136	SERVICIOS DE INGENIERÍA - Facultad de Ing. - servicios del lab de calidad de agua	-	-	-	-	18.582.300	-
1.1.02.06			TRANSFERENCIAS CORRIENTES	143.046.005.498	2.544.282.289	-	145.590.287.787	74.885.637.887	70.704.649.900
1.1.02.06.006			TRANSFERENCIAS DE OTRAS ENTIDADES DEL GOBIERNO GENERAL	140.924.075.412	2.544.282.289	-	143.468.357.701	74.089.537.759	69.378.819.942
1.1.02.06.006.02			DEVOLUCION IVA- INSTITUCIONES DE EDUCACION SUPERIOR	6.176.880.253	-	-	6.176.880.253	2.576.356.757	3.600.523.496
1.1.02.06.006.02.0100.10554	10554	139	DEVOLUCIÓN DE IVA (80%) -Funcionamiento	4.941.504.202	-	-	4.941.504.202	1.803.449.730	3.138.054.472
1.1.02.06.006.02.0100.10556	10556	140	DEVOLUCIÓN DE IVA (20%) -Fondo de Apoyo a la Manutención	1.235.376.051	-	-	1.235.376.051	772.907.027	462.469.024
1.1.02.06.006.06			OTRAS UNIDADES DE GOBIERNO	110.214.810.810	2.544.282.289	-	112.759.093.099	59.150.176.098	53.608.917.001
1.1.02.06.006.06.0100.10101	10101	141	Funcionamiento- Art. 86 Ley 30/1992	98.033.257.318	1.791.642.289	-	99.824.899.607	51.770.574.416	48.054.325.191
1.1.02.06.006.06.0100.10106	10106	142	Funcionamiento- Apoyo Descuento en Votaciones Ley 430/1997	1.957.742.266	-	-	1.957.742.266	-	1.957.742.266
1.1.02.06.006.06.0100.10107	10107	143	Funcionamiento- Art. 87 Ley 30/1992	2.906.394.878	-	-	2.906.394.878	2.906.394.878	-
1.1.02.06.006.06.0100.10113	10113	144	MEN - Aportes Públicos excedentes Cooperativas	1.537.707.256	-	-	1.537.707.256	-	1.537.707.256
1.1.02.06.006.06.0100.10201	10201	146	Departamento-Funcionamiento- Art. 86 Ley 30/92	5.779.709.092	-	-	5.779.709.092	2.454.206.804	3.325.502.288
1.1.02.06.006.06.0100.10204	10204	431	Departamento- Cuenta por Cobrar (2021) -Ultimo Pago de Acuerdo de Pago	-	752.640.000	-	752.640.000	2.019.000.000	-
1.1.02.06.006.07			TRANSFERENCIA DEL RECAUDO DE ESTAMPILLAS	23.653.874.562	-	-	23.653.874.562	11.946.379.932	11.707.494.630
1.1.02.06.006.07.0100.10401	10401	148	ESTAMPILLA - Fondo de Infraestructura y Dotación - Inversión	1.053.210.688	-	-	1.053.210.688	477.224.334	575.986.354
1.1.02.06.006.07.0100.10402	10402	149	ESTAMPILLA - Formación Avanzada - Inversión	1.000.000.000	-	-	1.000.000.000	453.113.836	546.886.164
1.1.02.06.006.07.0100.10403	10403	150	ESTAMPILLA - Fondo de Becas - Inversión	1.500.000.000	-	-	1.500.000.000	679.670.753	820.329.247
1.1.02.06.006.07.0100.10407	10407	147	ESTAMPILLA - Estampilla Nacional de Colombia y demás Universidades Estatales	2.452.900.518	-	-	2.452.900.518	2.339.925.271	112.975.247
1.1.02.06.006.07.0100.10410	10410	153	ESTAMPILLA - Arrendamiento Licenciamiento Software - Funcionamiento	4.465.011.552	-	-	4.465.011.552	2.023.158.508	2.441.853.044
1.1.02.06.006.07.0100.10411	10411	154	ESTAMPILLA - Servicios Públicos y Privados -Energía - Funcionamiento	4.063.297.143	-	-	4.063.297.143	1.841.136.152	2.222.160.991
1.1.02.06.006.07.0100.10412	10412	155	ESTAMPILLA - Servicios Públicos y Privados -Aseo Público y Privado - Funcionamie	100.467.756	-	-	100.467.756	45.523.331	54.944.425
1.1.02.06.006.07.0100.10413	10413	156	ESTAMPILLA - Servicios Públicos y Privados -Internet - Funcionamiento	616.210.598	-	-	616.210.598	279.213.547	336.997.051
1.1.02.06.006.07.0100.10414	10414	157	ESTAMPILLA - Servicios Públicos y Privados -Telefonia Convencional, Celular y Fijo	129.498.928	-	-	129.498.928	58.677.756	70.821.172
1.1.02.06.006.07.0100.10415	10415	158	ESTAMPILLA - Fondo de Regionalización - Inversión	2.000.000.000	-	-	2.000.000.000	906.227.670	1.093.772.330
1.1.02.06.006.07.0100.10420	10420	159	ESTAMPILLA - Pago intereses Crédito - Funcionamiento	1.067.874.132	-	-	1.067.874.132	483.868.543	584.005.589
1.1.02.06.006.07.0100.10422	10422	160	ESTAMPILLA - Pago Amortizaciones Crédito - Funcionamiento	1.458.333.333	-	-	1.458.333.333	660.791.010	797.542.323
1.1.02.06.006.07.0100.71000	71000	161	ESTAMPILLA - Fondo de Pensiones - Funcionamiento	3.747.069.914	-	-	3.747.069.914	1.697.849.221	2.049.220.693
1.1.02.06.006.08			PROGRAMAS DE ACCESO Y PERMANENCIA A LA EDUCACION SUPERIOR	878.509.787	-	-	878.509.787	416.624.972	461.884.815
1.1.02.06.006.08.0100.10109	10109	162	PROGRAMA DE ACCESO Y PERMANENCIA A LA EDUCACIÓN SUPERIOR - Program	56.576.937	-	-	56.576.937	-	56.576.937
1.1.02.06.006.08.0100.10116	10116	163	PROGRAMA DE ACCESO Y PERMANENCIA A LA EDUCACIÓN SUPERIOR - Generac	821.932.850	-	-	821.932.850	416.624.972	405.307.878
1.1.02.06.009			RECURSOS DEL SISTEMA DE SEGURIDAD SOCIAL INTEGRAL	2.121.930.086	-	-	2.121.930.086	796.100.128	1.325.829.958
1.1.02.06.009.02			SISTEMA GENERAL DE PENSIONES	2.121.930.086	-	-	2.121.930.086	796.100.128	1.325.829.958
1.1.02.06.009.02.03.0100.71001	71001	164	CONCURRENCIA PASIVO PENSIONAL	2.080.847.086	-	-	2.080.847.086	770.684.106	1.310.162.980
1.1.02.06.009.02.03.0101.71002	71002	165	DEPARTAMENTO - CONCURRENCIA PASIVO PENSIONAL	41.083.000	-	-	41.083.000	25.416.022	15.666.978
<b>1.2</b>			<b>RECURSOS DE CAPITAL</b>	<b>758.671.815</b>	<b>49.158.242.311</b>	-	<b>49.916.914.126</b>	<b>22.335.079.983</b>	<b>27.581.834.143</b>
<b>1.2.05</b>			<b>RENDIMIENTOS FINANCIEROS</b>	<b>758.671.815</b>	-	-	<b>758.671.815</b>	<b>884.914.248</b>	-
1.2.05.02			DEPOSITOS	758.671.815	-	-	758.671.815	868.737.589	-
1.2.05.02.0100.10117	10117	167	Rendimientos MEN Fomento a la Calidad	150.345.740	-	-	150.345.740	-	150.345.740
1.2.05.02.0100.10536	10536	169	Rendimientos Ingresos Funcionamiento	499.197.411	-	-	499.197.411	791.461.054	-
1.2.05.02.0100.10538	10538	171	Rendimientos Ingresos Estampilla Unimagdalena	22.272.659	-	-	22.272.659	66.695.410	-
1.2.05.02.0100.10539	10539	170	Rendimientos Ingresos Estampilla Univ. Nal. De C/bia	86.828.862	-	-	86.828.862	5.972.292	80.856.570
1.2.05.02.0100.10540	10540	168	Rendimientos Ingresos Recursos CREE	27.143	-	-	27.143	-	27.143
1.2.05.02.0100.71000	71000	172	Rendimientos Ingresos (pago mesadas) -Retroactivo Seguro Social - Bonos, estan	-	-	-	-	4.608.833	-
1.2.05.03			VALORES DISTINTOS DE ACCIONES	-	-	-	-	16.176.659	-
1.2.05.03.0100.10105	10105	173	Utilidad en Venta de Bonos	-	-	-	-	16.176.659	-
<b>1.2.08</b>			<b>TRANSFERENCIAS DE CAPITAL</b>	-	-	-	-	<b>5.000</b>	-

**UNIVERSIDAD DEL MAGDALENA**  
**INFORME DE EJECUCIÓN PRESUPUESTAL DE INGRESOS**  
**FUENTE DE FINANCIACIÓN: RECURSOS ADMINISTRACIÓN CENTRAL Y RECURSOS ADMINISTRADOS (CON SITUACION DE FONDOS)**

PERIODO ENERO A JUNIO DE 2023

CODIGO	FTE	C. RES	DESCRIPCIÓN CODIGO	PRESUPUESTO INICIAL	ADICIONES	REDUCCIONES	PRESUPUESTO DEFINITIVO	TOTAL RECAUDO	SALDO POR EJECUTAR
1.2.08.01			DONACIONES	-	-	-	-	5.000	-
1.2.08.01.003			DEL SECTOR PRIVADO	-	-	-	-	5.000	-
1.2.08.01.003.01			NO CONDICIONADAS A LA ADQUISICION DE UN ACTIVO	-	-	-	-	5.000	-
1.2.08.01.003.01.0100.10569	10569	420	DONACIONES NO CONDICIONADAS A LA ADQUISICIÓN DE UN ACTIVO - Casa M	-	-	-	-	5.000	-
<b>1.2.10</b>			<b>RECURSOS DEL BALANCE</b>	-	<b>8.876.669.617</b>	-	<b>8.876.669.617</b>	<b>8.876.669.617</b>	-
1.2.10.02			SUPERAVIT FISCAL	-	8.876.669.617	-	8.876.669.617	8.876.669.617	-
1.2.10.02.0100.11101	11101	175	RB - Nación Art 86	-	2.132.337	-	2.132.337	2.132.337	-
1.2.10.02.0100.11106	11106	178	RB - Apoyo Descuento en Votaciones Ley 430/1997	-	1.670	-	1.670	1.670	-
1.2.10.02.0100.11107	11107	404	RB - Nación Art 87	-	274.298.040	-	274.298.040	274.298.040	-
1.2.10.02.0100.11113	11113	179	RB - MEN - Aportes Públicos excedentes Cooperativas	-	23.368.701	-	23.368.701	23.368.701	-
1.2.10.02.0100.11117	11117	180	RB - MEN - Recursos "Fortalecimiento de las Instituciones de Educación Superior	-	149.621.927	-	149.621.927	149.621.927	-
1.2.10.02.0100.11201	11201	407	RB - Departamento Transferencias Art.86	-	75.174.068	-	75.174.068	75.174.068	-
1.2.10.02.0100.11210	11210	182	RB - Banca Comercial	-	1.031.370.770	-	1.031.370.770	1.031.370.770	-
1.2.10.02.0100.11401	11401	396	RB Estampilla - Infraestructura y Dotación	-	960.000.000	-	960.000.000	960.000.000	-
1.2.10.02.0100.11417	11417	183	RB - Estampilla - Otras Inversiones	-	130.641.685	-	130.641.685	130.641.685	-
1.2.10.02.0100.11504	11504	184	RB - Recursos Propios	-	516.405.052	-	516.405.052	516.405.052	-
1.2.10.02.0100.11540	11540	406	RB - Rendimientos Financieros -Recursos CREE	-	26.962	-	26.962	26.962	-
1.2.10.02.0100.11900	11900	185	RB - Recursos Disponibles - Fondo de Investigación FONCIENCIA	-	1.592.885.947	-	1.592.885.947	1.592.885.947	-
1.2.10.02.0100.12117	12117	187	RB - MEN - Recursos "Fortalecimiento de las Instituciones de Educación Superior	-	39.106.230	-	39.106.230	39.106.230	-
1.2.10.02.0100.13117	13117	385	RB - MEN - Recursos "Fortalecimiento de las Instituciones de Educación Superior	-	3.535.117.341	-	3.535.117.341	3.535.117.341	-
1.2.10.02.0101.11407	11407	411	RB - Rendimientos Financieros Estampilla "Fondo Universidad Nacional de Colom	-	44.683.553	-	44.683.553	44.683.553	-
1.2.10.02.0101.11417	11417	410	RB - Rendimientos Financieros - Estampilla - Otras Inversiones	-	20.075.206	-	20.075.206	20.075.206	-
1.2.10.02.012.11510	11510	389	RB -Reintegros - licencias de maternidad e incapacidades	-	45.080.647	-	45.080.647	45.080.647	-
1.2.10.02.0500.51521	51521	395	RB- Facultad de Humanidades	-	65.206.484	-	65.206.484	65.206.484	-
1.2.10.02.0510.51519	51519	402	RB - Facultad de Ciencias Empresariales y Económicas	-	137.517.449	-	137.517.449	137.517.449	-
1.2.10.02.0510.51520	51520	189	RB - Facultad de Ciencias de la Salud	-	137.057.608	-	137.057.608	137.057.608	-
1.2.10.02.0510.51523	51523	192	RB - Facultad de Ingeniería	-	43.107.495	-	43.107.495	43.107.495	-
1.2.10.02.0510.51524	51524	193	RB - Facultad de Ciencias Básicas	-	1.760.225	-	1.760.225	1.760.225	-
1.2.10.02.0510.51525	51525	403	RB - Departamento Estudios Generales	-	5.345.852	-	5.345.852	5.345.852	-
1.2.10.02.100.11407	11407	405	RB - Recursos estampilla "Fondo Universidad Nacional de Colombia y demás univ	-	46.684.368	-	46.684.368	46.684.368	-
<b>1.2.13</b>			<b>REINTEGROS Y OTROS RECURSOS NO APROPIADOS</b>	-	<b>90.084.312</b>	-	<b>90.084.312</b>	<b>208.060.902</b>	-
1.2.13.01			REINTEGROS	-	8.908.001	-	8.908.001	24.395.341	-
1.2.13.01.0100.10101	10101	195	REINTEGROS - Procedimientos administrativos - Nación	-	-	-	-	2.798.839	-
1.2.13.01.0100.10510	10510	196	REINTEGROS - Reposición de equipos	-	-	-	-	831.407	-
1.2.13.01.0101.10510	10510	199	REINTEGROS - Procedimientos administrativos - Recursos Propios	-	-	-	-	11.792.194	-
1.2.13.01.0102.10510	10510	200	REINTEGROS - Licencias de maternidad e Incapacidades	-	8.908.001	-	8.908.001	8.908.001	-
1.2.13.01.0103.10510	10510	436	REINTEGROS - Procedimientos administrativos - Intereses de mora	-	-	-	-	64.900	-
1.2.13.02			RECURSOS NO APROPIADOS	-	81.176.311	-	81.176.311	183.665.561	-
1.2.13.02.C310.60183	60183	434	RECURSOS NO APROPIADO - Excedentes de convenios - AUNAP 104 de 2019	-	4.000.000	-	4.000.000	-	4.000.000
1.2.13.02.0100.10206	10206	417	RECURSOS NO APROPIADOS - Recuperación Rete fuente y Rete Ica	-	77.176.311	-	77.176.311	80.137.775	-
1.2.13.02.0100.10510	10510	415	Recursos no Apropriados -Reintegro Acuerdo 020 – Financiación Formación Cient	-	-	-	-	8.441.911	-
1.2.13.02.0100.10518	10518	206	RECURSOS NO APROPIADOS - Otros recursos no recurrentes - II Feria Artesanal	-	-	-	-	10.000.000	-
1.2.13.02.0100.10559	10559	207	RECURSOS NO APROPIADOS - Retorno y gestión pólizas de seguro	-	-	-	-	85.085.875	-
<b>1.2.14</b>			<b>RECURSOS DE TERCEROS</b>	-	<b>40.191.488.382</b>	-	<b>40.191.488.382</b>	<b>12.365.430.216</b>	<b>27.826.058.166</b>
1.2.14.04			RECURSOS DE TERCEROS EN ADMINISTRACION	-	40.191.488.382	-	40.191.488.382	12.365.430.216	27.826.058.166
1.2.14.04.C313.60413	60413	437	RECURSOS DE TERCEROS EN ADMINISTRACIÓN - VICE . INV. -Convenio de Coope	-	2.443.987.197	-	2.443.987.197	1.507.953.382	936.033.815
1.2.14.04.C315.60190	60190	214	RECURSOS DE TERCEROS EN ADMINISTRACIÓN - VICE . INV. -Contrato de financi	-	3.629.977	-	3.629.977	-	3.629.977
1.2.14.04.C315.60252	60252	216	RECURSOS DE TERCEROS EN ADMINISTRACIÓN - VICE . INV. -Contrato de financi	-	109.729.423	-	109.729.423	-	109.729.423
1.2.14.04.C315.60336	60336	217	RECURSOS DE TERCEROS EN ADMINISTRACIÓN - VICE . INV. -Contrato de financi	-	143.658.480	-	143.658.480	-	143.658.480
1.2.14.04.C315.60346	60346	220	RECURSOS DE TERCEROS EN ADMINISTRACIÓN - VICE . INV. Contrato de financi	-	22.950.000	-	22.950.000	-	22.950.000
1.2.14.04.C315.60352	60352	221	RECURSOS DE TERCEROS EN ADMINISTRACIÓN - VICE . INV. -Convenio de Colabo	-	24.090.000	-	24.090.000	-	24.090.000
1.2.14.04.C316.60194	60194	222	RECURSOS DE TERCEROS EN ADMINISTRACIÓN - VICE . INV. - Acuerdo de Asociad	-	138.369.306	-	138.369.306	80.744.814	57.624.492
1.2.14.04.C316.60240	60240	224	RECURSOS DE TERCEROS EN ADMINISTRACIÓN - VICE . INV. -Acuerdo de asociat	-	57.403.385	-	57.403.385	4.390.223	53.013.162
1.2.14.04.C316.60257	60257	226	RECURSOS DE TERCEROS EN ADMINISTRACIÓN - VICE . INV. -Convenio con la Uni	-	2.681.306	-	2.681.306	-	2.681.306

**UNIVERSIDAD DEL MAGDALENA**  
**INFORME DE EJECUCIÓN PRESUPUESTAL DE INGRESOS**  
**FUENTE DE FINANCIACIÓN: RECURSOS ADMINISTRACIÓN CENTRAL Y RECURSOS ADMINISTRADOS (CON SITUACION DE FONDOS)**

PERIODO ENERO A JUNIO DE 2023

CODIGO	FTE	C. RES	DESCRIPCIÓN CODIGO	PRESUPUESTO INICIAL	ADICIONES	REDUCCIONES	PRESUPUESTO DEFINITIVO	TOTAL RECAUDO	SALDO POR EJECUTAR
1.2.14.04.C316.60281	60281	227	RECURSOS DE TERCEROS EN ADMINISTRACIÓN - VICE . INV. -European Latin Ame	-	9.787.072	-	9.787.072	113.270.513	-
1.2.14.04.C316.60309	60309	228	RECURSOS DE TERCEROS EN ADMINISTRACIÓN - VICE . INV. -Convenio Especifico	-	114.309.800	-	114.309.800	99.155.861	15.153.939
1.2.14.04.C316.60348	60348	229	RECURSOS DE TERCEROS EN ADMINISTRACIÓN - VICE . INV. - Convenio específico	-	263.017.621	-	263.017.621	-	263.017.621
1.2.14.04.C316.60351	60351	230	RECURSOS DE TERCEROS EN ADMINISTRACIÓN - VICE . INV. -Convenio de Coope	-	132.508.338	-	132.508.338	-	132.508.338
1.2.14.04.C316.60405	60405	419	RECURSOS DE TERCEROS EN ADMINISTRACIÓN - VICE . INV. -Acuerdo de Colabo	-	164.752.606	-	164.752.606	164.752.606	-
1.2.14.04.C318.60334	60334	232	RECURSOS DE TERCEROS EN ADMINISTRACIÓN - VICE . INV. -Contrato de financi	-	362.929.083	-	362.929.083	-	362.929.083
1.2.14.04.C318.60368	60368	234	RECURSOS DE TERCEROS EN ADMINISTRACIÓN - VICE . INV. -Contrato de financi	-	532.304.000	-	532.304.000	-	532.304.000
1.2.14.04.C318.60369	60369	235	RECURSOS DE TERCEROS EN ADMINISTRACIÓN - VICE . INV. -Contrato de financi	-	500.420.267	-	500.420.267	-	500.420.267
1.2.14.04.C318.60370	60370	236	RECURSOS DE TERCEROS EN ADMINISTRACIÓN - VICE . INV. -Contrato de financi	-	466.461.598	-	466.461.598	-	466.461.598
1.2.14.04.C318.60371	60371	237	RECURSOS DE TERCEROS EN ADMINISTRACIÓN - VICE . INV. -Contrato de financi	-	515.740.313	-	515.740.313	96.520.190	419.220.123
1.2.14.04.C318.60372	60372	238	RECURSOS DE TERCEROS EN ADMINISTRACIÓN - VICE . INV. -Contrato de financi	-	413.626.523	-	413.626.523	-	413.626.523
1.2.14.04.C318.60373	60373	239	RECURSOS DE TERCEROS EN ADMINISTRACIÓN - VICE . INV. -Contrato de financi	-	492.873.162	-	492.873.162	-	492.873.162
1.2.14.04.C318.60374	60374	240	RECURSOS DE TERCEROS EN ADMINISTRACIÓN - VICE . INV. -Contrato de financi	-	446.798.664	-	446.798.664	-	446.798.664
1.2.14.04.C318.60375	60375	241	RECURSOS DE TERCEROS EN ADMINISTRACIÓN - VICE . INV. -Contrato de financi	-	514.930.914	-	514.930.914	-	514.930.914
1.2.14.04.C318.60376	60376	242	RECURSOS DE TERCEROS EN ADMINISTRACIÓN - VICE . INV. -Contrato de financi	-	525.827.342	-	525.827.342	-	525.827.342
1.2.14.04.C319.60241	60241	386	RECURSOS DE TERCEROS EN ADMINISTRACIÓN - VICE . INV. -C.I. Prodeco S.A., su	-	10.000.000	-	10.000.000	10.000.000	-
1.2.14.04.C319.60262	60262	246	RECURSOS DE TERCEROS EN ADMINISTRACIÓN - VICE . INV. -Acuerdo de subven	-	14.759.856	-	14.759.856	-	14.759.856
1.2.14.04.C319.60310	60310	247	RECURSOS DE TERCEROS EN ADMINISTRACIÓN - VICE . INV. -Proyecto de financi	-	5.456.975	-	5.456.975	-	5.456.975
1.2.14.04.C319.60312	60312	248	RECURSOS DE TERCEROS EN ADMINISTRACIÓN - VICE . INV. -proyecto "Data mol	-	61.205.538	-	61.205.538	-	61.205.538
1.2.14.04.C319.60341	60341	249	RECURSOS DE TERCEROS EN ADMINISTRACIÓN - VICE . INV. - Acuerdo de subven	-	34.034.200	-	34.034.200	-	34.034.200
1.2.14.04.C319.60342	60342	250	RECURSOS DE TERCEROS EN ADMINISTRACIÓN - VICE . INV. - Convenio: Acuerdo	-	57.780.000	-	57.780.000	24.000.000	33.780.000
1.2.14.04.C319.60345	60345	251	RECURSOS DE TERCEROS EN ADMINISTRACIÓN - VICE . INV. - Convenio Especial c	-	106.499.728	-	106.499.728	1.200.000	105.299.728
1.2.14.04.C319.60377	60377	252	RECURSOS DE TERCEROS EN ADMINISTRACIÓN - VICE . INV. -Convenio específico	-	49.921.250	-	49.921.250	3.751.875	46.169.375
1.2.14.04.C319.60384	60384	253	RECURSOS DE TERCEROS EN ADMINISTRACIÓN - VICE . INV. - Convenio específico	-	54.333.671	-	54.333.671	-	54.333.671
1.2.14.04.C319.60396	60396	408	RECURSOS DE TERCEROS EN ADMINISTRACIÓN - VICE . INV. - Contrato de presta	-	-	-	-	20.000.000	-
1.2.14.04.C319.60397	60397	394	RECURSOS DE TERCEROS EN ADMINISTRACIÓN - VICE . INV. - Contrato Interadm	-	57.560.000	-	57.560.000	190.000.000	-
1.2.14.04.C319.60407	60407	424	RECURSOS DE TERCEROS EN ADMINISTRACIÓN - VICE . INV. - Acuerdo de Cooper	-	45.594.000	-	45.594.000	26.347.342	19.246.658
1.2.14.04.C319.60411	60411	430	RECURSOS DE TERCEROS EN ADMINISTRACIÓN - VICE . INV. - Contrato de Presta	-	498.907.500	-	498.907.500	99.781.500	399.126.000
1.2.14.04.C320.60338	60338	257	RECURSOS DE TERCEROS EN ADMINISTRACIÓN - VICE EXT. - Contrato Interadm	-	400.869.385	-	400.869.385	-	400.869.385
1.2.14.04.C320.60344	60344	258	RECURSOS DE TERCEROS EN ADMINISTRACIÓN - VICE EXT. -Convenio de cooper	-	44.412.290	-	44.412.290	47.714.587	-
1.2.14.04.C320.60400	60400	393	RECURSOS DE TERCEROS EN ADMINISTRACIÓN - VICE EXT. - Contrato Interadm	-	11.442.094.665	-	11.442.094.665	5.140.377.641	6.301.717.024
1.2.14.04.C320.60419	60419	443	RECURSOS DE TERCEROS EN ADMINISTRACIÓN - VICE EXT. - Contrato 343 DE 202	-	641.303.526	-	641.303.526	-	641.303.526
1.2.14.04.C321.60295	60295	260	RECURSOS DE TERCEROS EN ADMINISTRACIÓN - VICE EXT. - Contrato Interadm	-	498.917.092	-	498.917.092	235.026.172	263.890.920
1.2.14.04.C321.60329	60329	261	RECURSOS DE TERCEROS EN ADMINISTRACIÓN - VICE EXT. - Convenio 20210447	-	309.071.596	-	309.071.596	-	309.071.596
1.2.14.04.C321.60394	60394	262	RECURSOS DE TERCEROS EN ADMINISTRACIÓN - VICE EXT. - CONTRATO INTERAD	-	383.752.200	-	383.752.200	-	383.752.200
1.2.14.04.C322.60182	60182	263	RECURSOS DE TERCEROS EN ADMINISTRACIÓN - VICE EXT. -Convenio Interadm	-	31.751.160	-	31.751.160	-	31.751.160
1.2.14.04.C322.60199	60199	390	RECURSOS DE TERCEROS EN ADMINISTRACIÓN - VICE EXT. -Convenio Interadm	-	-	-	-	25.000.000	-
1.2.14.04.C322.60205	60205	264	RECURSOS DE TERCEROS EN ADMINISTRACIÓN - VICE EXT. -Convenio interadm	-	15.443.031	-	15.443.031	-	15.443.031
1.2.14.04.C322.60246	60246	266	RECURSOS DE TERCEROS EN ADMINISTRACIÓN - VICE EXT. - Contrato Interadm	-	95.939.500	-	95.939.500	-	95.939.500
1.2.14.04.C322.60255	60255	268	RECURSOS DE TERCEROS EN ADMINISTRACIÓN - VICE EXT. -Contrato Interadm	-	-	-	-	181.157	-
1.2.14.04.C322.60264	60264	271	RECURSOS DE TERCEROS EN ADMINISTRACIÓN - VICE EXT. -Acuerdo específico N	-	64.311.334	-	64.311.334	-	64.311.334
1.2.14.04.C322.60265	60265	272	RECURSOS DE TERCEROS EN ADMINISTRACIÓN - VICE EXT. -Acuerdo específico d	-	9.972.395	-	9.972.395	-	9.972.395
1.2.14.04.C322.60266	60266	273	RECURSOS DE TERCEROS EN ADMINISTRACIÓN - VICE EXT. -Acuerdo específico N	-	29.112.267	-	29.112.267	-	29.112.267
1.2.14.04.C322.60267	60267	274	RECURSOS DE TERCEROS EN ADMINISTRACIÓN - VICE EXT. -Acuerdo específico d	-	86.761.530	-	86.761.530	-	86.761.530
1.2.14.04.C322.60268	60268	275	RECURSOS DE TERCEROS EN ADMINISTRACIÓN - VICE EXT. -Acuerdo específico d	-	17.607.915	-	17.607.915	-	17.607.915
1.2.14.04.C322.60269	60269	276	RECURSOS DE TERCEROS EN ADMINISTRACIÓN - VICE EXT. -Acuerdo específico d	-	18.814.954	-	18.814.954	-	18.814.954
1.2.14.04.C322.60270	60270	277	RECURSOS DE TERCEROS EN ADMINISTRACIÓN - VICE EXT. -Acuerdo específico d	-	15.811.895	-	15.811.895	-	15.811.895
1.2.14.04.C322.60272	60272	278	RECURSOS DE TERCEROS EN ADMINISTRACIÓN - VICE EXT. -Acuerdo específico d	-	74.221.957	-	74.221.957	-	74.221.957
1.2.14.04.C322.60273	60273	279	RECURSOS DE TERCEROS EN ADMINISTRACIÓN - VICE EXT. -Acuerdo Especifico d	-	10.588.509	-	10.588.509	-	10.588.509
1.2.14.04.C322.60274	60274	280	RECURSOS DE TERCEROS EN ADMINISTRACIÓN - VICE EXT. -Acuerdo específico d	-	15.094.868	-	15.094.868	10.055.818	5.039.050
1.2.14.04.C322.60276	60276	281	RECURSOS DE TERCEROS EN ADMINISTRACIÓN - VICE EXT. -Acuerdo Especifico d	-	28.317.719	-	28.317.719	-	28.317.719
1.2.14.04.C322.60277	60277	282	RECURSOS DE TERCEROS EN ADMINISTRACIÓN - VICE EXT. -Acuerdo específico d	-	40.074.645	-	40.074.645	-	40.074.645
1.2.14.04.C322.60282	60282	283	RECURSOS DE TERCEROS EN ADMINISTRACIÓN - VICE EXT. -Contrato de ciencias	-	60.185.087	-	60.185.087	392.652.124	-
1.2.14.04.C322.60290	60290	285	RECURSOS DE TERCEROS EN ADMINISTRACIÓN - VICE EXT. -Contrato interadm	-	49.238.728	-	49.238.728	-	49.238.728

## UNIVERSIDAD DEL MAGDALENA

INFORME DE EJECUCIÓN PRESUPUESTAL DE INGRESOS

FUENTE DE FINANCIACIÓN: RECURSOS ADMINISTRACIÓN CENTRAL Y RECURSOS ADMINISTRADOS (CON SITUACION DE FONDOS)

PERIODO ENERO A JUNIO DE 2023


CODIGO	FTE	C. RES	DESCRIPCIÓN CODIGO	PRESUPUESTO INICIAL	ADICIONES	REDUCCIONES	PRESUPUESTO DEFINITIVO	TOTAL RECAUDO	SALDO POR EJECUTAR
1.2.14.04.C322.60296	60296	286	RECURSOS DE TERCEROS EN ADMINISTRACIÓN - VICE EXT. -Acuerdo Especifico d	-	29.237.691	-	29.237.691	-	29.237.691
1.2.14.04.C322.60297	60297	287	RECURSOS DE TERCEROS EN ADMINISTRACIÓN - VICE EXT. -Acuerdo Especifico d	-	40.717.714	-	40.717.714	-	40.717.714
1.2.14.04.C322.60298	60298	288	RECURSOS DE TERCEROS EN ADMINISTRACIÓN - VICE EXT. -Acuerdo Especifico d	-	26.189.976	-	26.189.976	-	26.189.976
1.2.14.04.C322.60303	60303	290	RECURSOS DE TERCEROS EN ADMINISTRACIÓN - VICE EXT. - Contrato Interadmin	-	522.361.466	-	522.361.466	-	522.361.466
1.2.14.04.C322.60305	60305	291	RECURSOS DE TERCEROS EN ADMINISTRACIÓN - VICE EXT. -Acuerdo Especifico d	-	53.005.745	-	53.005.745	-	53.005.745
1.2.14.04.C322.60306	60306	292	RECURSOS DE TERCEROS EN ADMINISTRACIÓN - VICE EXT. -Acuerdo Especifico d	-	1.453.987	-	1.453.987	-	1.453.987
1.2.14.04.C322.60313	60313	293	RECURSOS DE TERCEROS EN ADMINISTRACIÓN - VICE EXT. -Contrato Interadmin	-	3.360.482	-	3.360.482	-	3.360.482
1.2.14.04.C322.60317	60317	294	RECURSOS DE TERCEROS EN ADMINISTRACIÓN - VICE EXT. -Acuerdo específico N	-	3.354.000	-	3.354.000	-	3.354.000
1.2.14.04.C322.60319	60319	295	RECURSOS DE TERCEROS EN ADMINISTRACIÓN - VICE EXT. -Acuerdo específico d	-	3.768.726	-	3.768.726	-	3.768.726
1.2.14.04.C322.60320	60320	296	RECURSOS DE TERCEROS EN ADMINISTRACIÓN - VICE EXT. -Acuerdo específico d	-	30.567.072	-	30.567.072	-	30.567.072
1.2.14.04.C322.60321	60321	297	RECURSOS DE TERCEROS EN ADMINISTRACIÓN - VICE EXT. -acuerdo específico e	-	21.833.923	-	21.833.923	-	21.833.923
1.2.14.04.C322.60326	60326	299	RECURSOS DE TERCEROS EN ADMINISTRACIÓN - VICE EXT. -Convenio Interadmin	-	5.179.992	-	5.179.992	-	5.179.992
1.2.14.04.C322.60327	60327	300	RECURSOS DE TERCEROS EN ADMINISTRACIÓN - VICE EXT. -Acuerdo específico d	-	7.593.100	-	7.593.100	-	7.593.100
1.2.14.04.C322.60330	60330	301	RECURSOS DE TERCEROS EN ADMINISTRACIÓN - VICE EXT. -Acuerdo específico N	-	7.500.002	-	7.500.002	-	7.500.002
1.2.14.04.C322.60335	60335	302	RECURSOS DE TERCEROS EN ADMINISTRACIÓN - VICE EXT. -Acuerdo específico d	-	20.000.000	-	20.000.000	-	20.000.000
1.2.14.04.C322.60350	60350	303	RECURSOS DE TERCEROS EN ADMINISTRACIÓN - VICE EXT. - Contrato interadmin	-	831.810.376	-	831.810.376	-	831.810.376
1.2.14.04.C322.60353	60353	304	RECURSOS DE TERCEROS EN ADMINISTRACIÓN - VICE EXT. - Acuerdo específico d	-	11.080.000	-	11.080.000	-	11.080.000
1.2.14.04.C322.60355	60355	305	RECURSOS DE TERCEROS EN ADMINISTRACIÓN - VICE EXT. - Contrato interadmin	-	374.183.550	-	374.183.550	-	374.183.550
1.2.14.04.C322.60357	60357	306	RECURSOS DE TERCEROS EN ADMINISTRACIÓN - VICE EXT. - "Acuerdo específico	-	30.011.439	-	30.011.439	-	30.011.439
1.2.14.04.C322.60358	60358	307	RECURSOS DE TERCEROS EN ADMINISTRACIÓN - VICE EXT. - Acuerdo específico	-	17.120.480	-	17.120.480	-	17.120.480
1.2.14.04.C322.60359	60359	308	RECURSOS DE TERCEROS EN ADMINISTRACIÓN - VICE EXT. - Acuerdo específico	-	11.080.320	-	11.080.320	-	11.080.320
1.2.14.04.C322.60360	60360	309	RECURSOS DE TERCEROS EN ADMINISTRACIÓN - VICE EXT. - Acuerdo específico	-	38.362.130	-	38.362.130	-	38.362.130
1.2.14.04.C322.60361	60361	310	RECURSOS DE TERCEROS EN ADMINISTRACIÓN - VICE EXT. - Acuerdo específico	-	17.620.480	-	17.620.480	-	17.620.480
1.2.14.04.C322.60362	60362	311	RECURSOS DE TERCEROS EN ADMINISTRACIÓN - VICE EXT. - Acuerdo específico	-	27.630.480	-	27.630.480	-	27.630.480
1.2.14.04.C322.60367	60367	312	RECURSOS DE TERCEROS EN ADMINISTRACIÓN - VICE EXT. - Acuerdo específico N	-	91.676.565	-	91.676.565	-	91.676.565
1.2.14.04.C322.60379	60379	313	RECURSOS DE TERCEROS EN ADMINISTRACIÓN - VICE EXT. - Contrato interadmin	-	57.828.850	-	57.828.850	-	57.828.850
1.2.14.04.C322.60381	60381	314	RECURSOS DE TERCEROS EN ADMINISTRACIÓN - VICE EXT. - Acuerdo específico d	-	33.773.800	-	33.773.800	-	33.773.800
1.2.14.04.C322.60382	60382	315	RECURSOS DE TERCEROS EN ADMINISTRACIÓN - VICE EXT. - Acuerdo específico d	-	5.655.120	-	5.655.120	-	5.655.120
1.2.14.04.C322.60386	60386	376	RECURSOS DE TERCEROS EN ADMINISTRACIÓN - VICE EXT. - Acuerdo específico d	-	31.505.008	-	31.505.008	-	31.505.008
1.2.14.04.C322.60393	60393	316	RECURSOS DE TERCEROS EN ADMINISTRACIÓN - VICE EXT. -Acuerdo Especifico d	-	52.763.180	-	52.763.180	-	52.763.180
1.2.14.04.C322.60410	60410	429	RECURSOS DE TERCEROS EN ADMINISTRACIÓN - VICE EXT. -CONV-002-2023 - au	-	98.000.000	-	98.000.000	-	98.000.000
1.2.14.04.C322.60414	60414	438	RECURSOS DE TERCEROS EN ADMINISTRACIÓN - VICE EXT. - Acuerdo Especifico N	-	16.965.360	-	16.965.360	15.080.320	1.885.040
1.2.14.04.C322.60415	60415	439	RECURSOS DE TERCEROS EN ADMINISTRACIÓN - VICE EXT. - Contrato Interadmin	-	1.135.177.745	-	1.135.177.745	567.588.872	567.588.872
1.2.14.04.C323.60029	60029	388	RECURSOS DE TERCEROS EN ADMINISTRACIÓN - VICE EXT. - Contrato interadmin	-	9.233.565	-	9.233.565	90.000.000	-
1.2.14.04.C323.60093	60093	318	RECURSOS DE TERCEROS EN ADMINISTRACIÓN - VICE EXT. - Convenio interadmin	-	867.466	-	867.466	-	867.466
1.2.14.04.C323.60159	60159	320	RECURSOS DE TERCEROS EN ADMINISTRACIÓN - VICE EXT. - Contrato de consult	-	92.142.606	-	92.142.606	-	92.142.606
1.2.14.04.C323.60189	60189	321	RECURSOS DE TERCEROS EN ADMINISTRACIÓN - VICE EXT. -Convenio de coopera	-	22.590.163	-	22.590.163	-	22.590.163
1.2.14.04.C323.60271	60271	322	RECURSOS DE TERCEROS EN ADMINISTRACIÓN - VICE EXT. - Acuerdo específico d	-	56.728.956	-	56.728.956	-	56.728.956
1.2.14.04.C323.60302	60302	323	RECURSOS DE TERCEROS EN ADMINISTRACIÓN - VICE EXT. - Acuerdo Especifico	-	9.121.530	-	9.121.530	8.790.357	331.173
1.2.14.04.C323.60385	60385	325	RECURSOS DE TERCEROS EN ADMINISTRACIÓN - VICE EXT. - Contrato interadmin	-	289.771.250	-	289.771.250	-	289.771.250
1.2.14.04.C323.60388	60388	326	RECURSOS DE TERCEROS EN ADMINISTRACIÓN - VICE EXT. - Acuerdo específico d	-	33.930.700	-	33.930.700	-	33.930.700
1.2.14.04.C323.60389	60389	327	RECURSOS DE TERCEROS EN ADMINISTRACIÓN - VICE EXT. -Acuerdo específico d	-	22.000.552	-	22.000.552	-	22.000.552
1.2.14.04.C323.60390	60390	328	RECURSOS DE TERCEROS EN ADMINISTRACIÓN - VICE EXT. - Acuerdo específico d	-	30.738.100	-	30.738.100	-	30.738.100
1.2.14.04.C323.60391	60391	329	RECURSOS DE TERCEROS EN ADMINISTRACIÓN - VICE EXT. - Acuerdo específico d	-	16.620.000	-	16.620.000	-	16.620.000
1.2.14.04.C323.60398	60398	391	RECURSOS DE TERCEROS EN ADMINISTRACIÓN - VICE EXT. - Contrato interadmin	-	66.545.000	-	66.545.000	70.720.000	-
1.2.14.04.C323.60402	60402	398	RECURSOS DE TERCEROS EN ADMINISTRACIÓN - VICE EXT. - CONTRATO INTERAD	-	3.586.289.252	-	3.586.289.252	717.257.850	2.869.031.402
1.2.14.04.C323.60403	60403	399	RECURSOS DE TERCEROS EN ADMINISTRACIÓN - VICE EXT. - CONTRATO INTERAD	-	943.505.625	-	943.505.625	377.402.250	566.103.375
1.2.14.04.C326.60231	60231	330	RECURSOS DE TERCEROS EN ADMINISTRACIÓN - VICE EXT. -Convenio de Cooper	-	64.835.783	-	64.835.783	-	64.835.783
1.2.14.04.C327.60311	60311	340	RECURSOS DE TERCEROS EN ADMINISTRACIÓN - VICE EXT. -Contrato de aportes	-	506.803	-	506.803	-	506.803
1.2.14.04.C327.60332	60332	341	RECURSOS DE TERCEROS EN ADMINISTRACIÓN - VICE EXT. -Contrato de Prestaci	-	180.856.692	-	180.856.692	-	180.856.692
1.2.14.04.C327.60378	60378	342	RECURSOS DE TERCEROS EN ADMINISTRACIÓN - VICE EXT. - Contrato de Aportes	-	8.133.956	-	8.133.956	-	8.133.956
1.2.14.04.C327.60380	60380	343	RECURSOS DE TERCEROS EN ADMINISTRACIÓN - VICE EXT. - Contrato de Aportes	-	6.486.791	-	6.486.791	-	6.486.791
1.2.14.04.C327.60383	60383	344	RECURSOS DE TERCEROS EN ADMINISTRACIÓN - VICE EXT. - Contrato de Aportes	-	11.907.430	-	11.907.430	114.689.469	-
1.2.14.04.C329.60134	60134	345	RECURSOS DE TERCEROS EN ADMINISTRACIÓN - VICE EXT. - Convenio Especifico	-	18.394.014	-	18.394.014	-	18.394.014


**UNIVERSIDAD DEL MAGDALENA**  
**INFORME DE EJECUCIÓN PRESUPUESTAL DE INGRESOS**  
**FUENTE DE FINANCIACIÓN: RECURSOS ADMINISTRACIÓN CENTRAL Y RECURSOS ADMINISTRADOS (CON SITUACION DE FONDOS)**


PERIODO ENERO A JUNIO DE 2023

CODIGO	FTE	C. RES	DESCRIPCIÓN CODIGO	PRESUPUESTO INICIAL	ADICIONES	REDUCCIONES	PRESUPUESTO DEFINITIVO	TOTAL RECAUDO	SALDO POR EJECUTAR
1.2.14.04.C329.60315	60315	359	RECURSOS DE TERCEROS EN ADMINISTRACIÓN - VICE EXT. -Contrato prestación	-	217.861.792	-	217.861.792	82.101.250	135.760.542
1.2.14.04.C329.60324	60324	364	RECURSOS DE TERCEROS EN ADMINISTRACIÓN - VICE EXT. -Contrato N. 724 de 2	-	18.198.589	-	18.198.589	677.346.683	-
1.2.14.04.C329.60331	60331	366	RECURSOS DE TERCEROS EN ADMINISTRACIÓN - VICE EXT. -Contrato de prestaci	-	1.223.587	-	1.223.587	306.949.159	-
1.2.14.04.C329.60333	60333	367	RECURSOS DE TERCEROS EN ADMINISTRACIÓN - VICE EXT. -Contrato interadmini	-	16.576.600	-	16.576.600	-	16.576.600
1.2.14.04.C329.60339	60339	368	RECURSOS DE TERCEROS EN ADMINISTRACIÓN - VICE EXT. -Contrato de Prestaci	-	12.873.217	-	12.873.217	115.105.934	-
1.2.14.04.C329.60343	60343	369	RECURSOS DE TERCEROS EN ADMINISTRACIÓN - VICE EXT. - Convenio N° 700000	-	1.319.581.276	-	1.319.581.276	541.769.744	777.811.532
1.2.14.04.C329.60354	60354	370	RECURSOS DE TERCEROS EN ADMINISTRACIÓN - VICE EXT. - Orden de compra N	-	1.900.000	-	1,900,000	-	1,900,000
1.2.14.04.C329.60364	60364	372	RECURSOS DE TERCEROS EN ADMINISTRACIÓN - VICE EXT. - Contrato 040/2022 c	-	6.063.672	-	6.063.672	-	6,063,672
1.2.14.04.C329.60387	60387	373	RECURSOS DE TERCEROS EN ADMINISTRACIÓN - VICE EXT. - Convenio Interadmini	-	71.800.000	-	71.800.000	50.000.000	21.800.000
1.2.14.04.C329.60399	60399	392	RECURSOS DE TERCEROS EN ADMINISTRACIÓN - VICE EXT. - Contrato ANT-CI-20	-	57.428.697	-	57,428,697	70.800.120	-
1.2.14.04.C329.60401	60401	397	RECURSOS DE TERCEROS EN ADMINISTRACION - VICE EXT. - Convenio Especifico	-	2,273,642,700	-	2,273,642,700	202,567,865	2,071,074,835
1.2.14.04.C329.60406	60406	422	RECURSOS DE TERCEROS EN ADMINISTRACIÓN - VICE EXT. - Contrato de prestaci	-	15,000,000	-	15,000,000	7,500,000	7,500,000
1.2.14.04.C329.60409	60409	428	RECURSOS DE TERCEROS EN ADMINISTRACIÓN - VICE EXT. - CONTRATO INTERAD	-	2,948,893,920	-	2,948,893,920	-	2,948,893,920
1.2.14.04.C329.60416	60416	440	RECURSOS DE TERCEROS EN ADMINISTRACIÓN - VICE EXT. - CONVENIO DE APOYO	-	25,688,000	-	25,688,000	20,550,400	5,137,600
1.2.14.04.C329.60417	60417	441	RECURSOS DE TERCEROS EN ADMINISTRACIÓN - VICE EXT. - CONVENIO INTERAD	-	25,000,000	-	25,000,000	-	25,000,000
1.2.14.04.C329.60418	60418	442	RECURSOS DE TERCEROS EN ADMINISTRACIÓN - VICE EXT. - Contrato 041/2023 c	-	55,500,000	-	55,500,000	-	55,500,000
1.2.14.04.C351.60126	60126	374	Conv/Contrato Departamento No. 058/2015 -Convenio Especial de Cooperación	-	-	-	-	1,715,637	-
1.2.14.04.C352.60408	60408	427	RECURSOS DE TERCEROS EN ADMINISTRACION - VICE EXT. - CO1.PCCNTR.48251	-	73,700,000	-	73,700,000	-	73,700,000
1.2.14.04.C380.60404	60404	416	RECURSOS DE TERCEROS EN ADMINISTRACION - FHU - Contrato No. 286 del 202	-	138,474,000	-	138,474,000	34,618,500	103,855,500

Modulo de Presupuesto v6

  
**ANAFLORES JIMENEZ DE LA HOZ**  
 Profesional Especializada  
 Grupo de Presupuesto

  
**RONALD ROJAS DUICA**  
 Director Financiero

  
**JAIME NOGUERA SERRANO**  
 Vicerrector Administrativo  
 Representante Legal