



UNIVERSIDAD DEL MAGDALENA

INFORME DE EJECUCIÓN PRESUPUESTAL DE EGRESOS
PERIODO ENERO A MARZO DE 2021

CODIGO	RUBRO	APROPIACIÓN INICIAL	ADICIONES	REDUCCIONES	TRASLADOS (+ -)	APROPIACIÓN DEFINITIVA	COMPROMISO	% EJECUCIÓN
	TOTAL	152.799.823.977	17.768.738.031	3.878.537.182	0	166.690.024.826	51.564.584.797	30,93
4	GASTOS DE FUNCIONAMIENTO	133.512.497.611	282.512.079	3.878.537.182	- 107.818.999	129.808.653.509	40.357.727.225	31,09
41	SERVICIOS PERSONALES	100.929.469.313	186.728.160	1.203.077.282	- 230.658.999	99.682.461.192	25.234.741.254	25,32
411	SERVICIOS PERSONALES ASOCIADAS A LA NOMINA	54.454.278.695	-	-	- 185.000.000	54.269.278.695	13.350.841.509	24,60
41101	DOCENTES	29.368.908.860	-	-	- 80.000.000	29.288.908.860	6.772.237.190	23,12
4110101	SUELDO DE PERSONAL	10.124.128.470			-	10.124.128.470	2.177.470.214	21,51
4110102	GASTOS DE REPRESENTACIÓN	10.124.128.470			-	10.124.128.470	2.167.700.884	21,41
4110103	BONIFICACIÓN POR SERVICIOS PRESTADOS	565.735.677			-	565.735.677	176.662.763	31,23
4110104	PRIMA DE NAVIDAD	2.025.864.415			-	2.025.864.415	32.050.367	1,58
4110105	PRIMA DE SERVICIOS	1.774.087.034			-	1.774.087.034	3.629.747	0,20
4110106	PRIMA DE VACACIONES	1.341.673.708			-	1.341.673.708	26.479.834	1,97
4110107	VACACIONES	250.716.926			-	250.716.926	379.721	0,15
4110108	SOBRESUELDOS	475.051.795			-	475.051.795	99.444.068	20,93
4110109	INDEMNIZACIÓN POR VACACIONES	90.000.000			- 40.000.000	50.000.000	-	-
4110110	BONIFICACIÓN POR PRODUCTIVIDAD ACADÉMICA	145.000.000			-	145.000.000	46.732.038	32,23
4110111	CESANTÍAS E INTERESES DE CESANTIAS	2.452.522.365			- 40.000.000	2.412.522.365	2.041.687.554	84,63
41102	DOCENTES OCASIONALES	3.498.757.928	-	-	-	3.498.757.928	1.293.897.239	36,98
4110201	SUELDO DE PERSONAL	1.144.000.000			-	1.144.000.000	283.472.705	24,78
4110202	GASTOS DE REPRESENTACIÓN	1.144.000.000			-	1.144.000.000	283.205.016	24,76
4110204	PRIMA DE NAVIDAD	216.053.948			-	216.053.948	1.066.482	0,49
4110205	PRIMA DE SERVICIOS	190.666.667			-	190.666.667	27.256.831	14,30
4110206	PRIMA DE VACACIONES	141.675.926			-	141.675.926	139.735.658	98,63
4110207	VACACIONES	14.564.815			-	14.564.815	7.983	0,05
4110209	INDEMNIZACIÓN POR VACACIONES	291.055.556			- 65.000.000	226.055.556	196.270.497	86,82
4110210	BONIFICACIÓN POR PRODUCTIVIDAD ACADÉMICA	96.275.979			- 47.000.000	49.275.979	6.184.332	12,55
4110211	CESANTÍAS E INTERESES DE CESANTIAS	260.465.037			112.000.000	372.465.037	356.697.735	95,77
41103	EMPLEADOS PÚBLICOS ADMINISTRATIVOS	21.258.035.283	-	-	- 105.000.000	21.153.035.283	5.188.830.490	24,53
4110301	SUELDO DE PERSONAL	14.616.087.084			-	14.616.087.084	3.313.517.127	22,67
4110302	GASTOS DE REPRESENTACIÓN	74.367.096			-	74.367.096	27.887.661	37,50
4110303	BONIFICACIÓN POR SERVICIOS PRESTADOS	447.919.106			-	447.919.106	128.460.541	28,68
4110304	HORAS EXTRAS Y DÍAS FESTIVOS	20.000.000			-	20.000.000	4.030.498	20,15
4110305	PRIMA DE NAVIDAD	1.444.421.719			-	1.444.421.719	853.174	0,06
4110306	PRIMA DE SERVICIOS	1.274.679.558			-	1.274.679.558	10.335.088	0,81
4110307	PRIMA DE VACACIONES	762.226.374			-	762.226.374	454.474	0,06
4110308	AUXILIO DE ALIMENTACIÓN	61.727.808			-	61.727.808	14.609.861	23,67
4110309	VACACIONES	114.839.910			-	114.839.910	-	-
4110311	AUXILIO DE TRANSPORTE	96.053.664			-	96.053.664	23.529.883	24,50



UNIVERSIDAD DEL MAGDALENA

INFORME DE EJECUCIÓN PRESUPUESTAL DE EGRESOS
PERIODO ENERO A MARZO DE 2021

CODIGO	RUBRO	APROPIACIÓN INICIAL	ADICIONES	REDUCCIONES	TRASLADOS (+ -)	APROPIACIÓN DEFINITIVA	COMPROMISO	% EJECUCIÓN
4110312	INDEMNIZACIÓN POR VACACIONES	50.000.000			-	50.000.000	25.490.888	50,98
4110313	BONIFICACIÓN POR RECREACIÓN	81.613.635			-	81.613.635	-	-
4110314	CESANTÍAS E INTERESES DE CESANTIAS	1.752.565.025			- 105.000.000	1.647.565.025	1.536.060.033	93,23
4110315	PRIMA TECNICA	461.534.304			-	461.534.304	103.601.262	22,45
41104	TRABAJADORES OFICIALES	328.576.624	-	-	-	328.576.624	95.876.590	29,18
4110401	SUELDO DE PERSONAL	145.368.216			-	145.368.216	29.548.764	20,33
4110402	BONIFICACIÓN POR SERVICIOS PRESTADOS	6.537.232			-	6.537.232	1.992.802	30,48
4110403	PRIMA DE NAVIDAD	19.888.768			-	19.888.768	-	-
4110404	PRIMA DE SERVICIOS	16.903.301			-	16.903.301	-	-
4110405	PRIMA DE VACACIONES	18.922.306			-	18.922.306	-	-
4110406	AUXILIO DE ALIMENTACIÓN	6.059.016			-	6.059.016	1.262.295	20,83
4110407	VACACIONES	4.088.079			-	4.088.079	-	-
4110408	SUBSIDIO FAMILIAR	9.626.400			-	9.626.400	2.246.160	23,33
4110409	AUXILIO DE TRANSPORTE	6.059.016			-	6.059.016	1.262.295	20,83
4110410	OTROS SERVICIOS PERSONALES ASOCIADOS A LA NÓMINA	67.466.730			-	67.466.730	37.385.987	55,41
4110411	CESANTÍAS E INTERESES DE CESANTIAS	27.657.560			-	27.657.560	22.178.287	80,19
412	SERVICIOS PERSONALES INDIRECTOS	31.249.016.377	179.052.694	681.027.557	- 181.477.821	30.565.563.693	9.082.586.245	29,72
41201	HONORARIOS PROFESIONALES Y NO PROFESIONALES	11.075.443.827	125.515.750	681.027.557	- 701.293.330	9.818.638.690	6.238.322.656	63,54
4120101	HONORARIOS PROFESIONALES	8.308.307.109	125.515.750	581.027.557	- 838.593.330	7.014.201.972	4.130.508.080	58,89
4120102	HONORARIOS NO PROFESIONALES	2.148.232.000	-	100.000.000	324.192.048	2.372.424.048	1.811.786.000	76,37
4120103	OTROS HONORARIOS	230.000.000			- 33.987.330	196.012.670	126.635.276	64,61
4120104	ARL CONTRATISTAS EN RIESGO	30.000.000			6.000.000	36.000.000	3.393.300	9,43
4120105	HONORARIOS PROFESIONALES - PRÁCTICAS	358.904.718			- 158.904.718	200.000.000	166.000.000	83,00
41202	CATEDRAS Y BONIFICACIONES	20.173.572.550	53.536.944	-	519.815.509	20.746.925.003	2.844.263.589	13,71
4120201	CATEDRAS	18.710.537.394	38.536.934	-	519.815.509	19.268.889.837	2.387.038.300	12,39
4120202	BONIFICACIONES NO CONSTITUTIVA DE SALARIO	1.463.035.156	15.000.010	-	-	1.478.035.166	457.225.289	30,93
413	CONTRIBUCIONES INHERENTES A LA NOMINA	15.226.174.241	7.675.466	522.049.725	135.818.822	14.847.618.804	2.801.313.500	18,87
41301	EMPLEADOS PÚBLICOS DOCENTE	6.040.871.922	-	-	-	6.040.871.922	1.342.897.500	22,23
4130101	APORTES PATRONALES EN SALUD	1.830.879.714			-	1.830.879.714	411.939.500	22,50
4130102	APORTES PATRONALES EN PENSIÓN	2.584.771.360			-	2.584.771.360	562.041.700	21,74
4130103	APORTES PARAFISCAL - CAJAMAG	861.590.454			-	861.590.454	193.471.400	22,46
4130104	APORTES PARAFISCAL - ICBF	646.192.840			-	646.192.840	145.109.800	22,46
4130105	ADMINISTRADORA DE RIESGOS LABORALES	117.437.554			-	117.437.554	30.335.100	25,83
41302	EMPLEADOS PÚBLICOS DOCENTE OCASIONALES	669.714.390	-	-	-	669.714.390	134.783.000	20,13
4130201	APORTES PATRONALES EN SALUD	197.775.903			-	197.775.903	41.678.600	21,07
4130202	APORTES PATRONALES EN PENSIÓN	278.365.673			-	278.365.673	56.162.400	20,18
4130203	APORTES PARAFISCAL - CAJAMAG	103.744.815			-	103.744.815	19.603.900	18,90



UNIVERSIDAD DEL MAGDALENA

INFORME DE EJECUCIÓN PRESUPUESTAL DE EGRESOS
PERIODO ENERO A MARZO DE 2021

CODIGO	RUBRO	APROPIACIÓN INICIAL	ADICIONES	REDUCCIONES	TRASLADOS (+ -)	APROPIACIÓN DEFINITIVA	COMPROMISO	% EJECUCIÓN
4130204	APORTES PARAFISCAL - ICBF	77.808.611			-	77.808.611	14.704.700	18,90
4130205	ADMINISTRADORA DE RIESGOS LABORALES	12.019.388			-	12.019.388	2.633.400	21,91
41303	EMPLEADOS PÚBLICOS ADMINISTRATIVOS	4.352.573.326	-	-	-	4.352.573.326	888.728.800	20,42
4130301	APORTES PATRONALES EN SALUD	1.316.634.547			-	1.316.634.547	267.348.700	20,31
4130302	APORTES PATRONALES EN PENSIÓN	1.856.719.360			-	1.856.719.360	377.406.300	20,33
4130303	APORTES PARAFISCAL - CAJAMAG	624.239.787			-	624.239.787	127.351.000	20,40
4130304	APORTES PARAFISCAL - ICBF	469.429.840			-	469.429.840	95.462.600	20,34
4130305	ADMINISTRADORA DE RIESGOS LABORALES	85.549.792			-	85.549.792	21.160.200	24,73
41304	TRABAJADORES OFICIALES	65.113.409	-	-	-	65.113.409	13.204.100	20,28
4130401	APORTES PATRONALES EN SALUD	25.417.451			-	25.417.451	5.153.400	20,28
4130402	APORTES PATRONALES EN PENSIÓN	24.400.753			-	24.400.753	4.947.200	20,27
4130403	APORTES PARAFISCAL - CAJAMAG	8.133.584			-	8.133.584	1.649.600	20,28
4130404	APORTES PARAFISCAL - ICBF	6.100.188			-	6.100.188	1.237.700	20,29
4130405	ADMINISTRADORA DE RIESGOS LABORALES	1.061.433			-	1.061.433	216.200	20,37
41305	CATEDRATICOS	4.097.901.194	7.675.466	522.049.725	135.818.822	3.719.345.757	421.700.100	11,34
4130501	APORTES PATRONALES EN SALUD	1.249.010.712	2.400.000	240.000.000	42.872.689	1.054.283.401	130.543.200	12,38
4130502	APORTES PATRONALES EN PENSIÓN	1.755.108.379	3.400.000	105.000.000	64.455.568	1.717.963.947	175.532.900	10,22
4130503	APORTES PARAFISCAL - CAJAMAG	581.702.793	862.680	105.000.000	14.151.856	491.717.329	61.468.000	12,50
4130504	APORTES PARAFISCAL - ICBF	436.277.095	862.680	70.000.000	11.613.892	378.753.667	46.106.600	12,17
4130505	ADMINISTRADORA DE RIESGOS LABORALES	75.802.215	150.106	2.049.725	2.724.817	76.627.413	8.049.400	10,50
42	GASTOS GENERALES	26.160.445.534	95.783.919	2.675.459.900	122.840.000	23.703.609.553	13.863.116.090	58,49
421	ADQUISICIÓN DE BIENES	2.319.475.433	3.741.352	236.000.000	- 39.000.000	2.048.216.785	596.097.468	29,10
42101	ADQUISICIÓN DE BIENES	2.319.475.433	3.741.352	236.000.000	- 39.000.000	2.048.216.785	596.097.468	29,10
4210101	MATERIALES Y SUMINISTROS	2.223.925.433	3.741.352	236.000.000	- 39.000.000	1.952.666.785	596.097.468	30,53
4210102	DOTACIÓN DE PERSONAL	95.550.000			-	95.550.000	-	-
422	ADQUISICIÓN DE SERVICIOS	21.915.004.396	27.000.000	2.439.459.900	55.000.000	19.557.544.496	12.610.170.071	64,48
42201	ADQUISICIÓN DE SERVICIOS	21.915.004.396	27.000.000	2.439.459.900	55.000.000	19.557.544.496	12.610.170.071	64,48
4220101	MANTENIMIENTO Y REPARACIONES	2.876.195.813	-	456.398.730	-	2.419.797.083	1.520.274.463	62,83
4220102	SERVICIO DE VIGILANCIA	2.498.516.010			-	2.498.516.010	2.498.516.010	100,00
4220103	SERVICIO DE ASEO	3.383.410.181			-	3.383.410.181	3.383.410.181	100,00
4220104	SERVICIOS PÚBLICOS Y PRIVADOS	3.775.416.679	-	193.601.270	-	3.581.815.409	1.003.262.143	28,01
4220105	ARRENDAMIENTOS	5.774.929.455	-	217.000.000	-	5.557.929.455	3.742.249.777	67,33
4220106	TIQUETES	794.880.000	8.000.000	397.440.000	-	405.440.000	40.000.000	9,87
4220107	VIÁTICOS, DESPLAZAMIENTOS Y HOSPEDAJE	1.248.499.800	9.000.000	624.249.900	-	633.249.900	3.128.680	0,49
4220108	AVISOS Y PUBLICACIONES	511.540.000	10.000.000	253.270.000	55.000.000	323.270.000	195.963.300	60,62
4220109	COMUNICACIONES Y TRANSPORTE	87.168.000			-	87.168.000	73.000.000	83,75
4220110	SEGUROS Y PÓLIZAS	243.762.928			-	243.762.928	63.745.517	26,15
4220111	PROMOCIÓN Y DIVULGACIÓN DE SERVICIOS	563.185.530	-	240.000.000	-	323.185.530	86.620.000	26,80
4220112	SERVICIO DE IMPRESIÓN	157.500.000	-	57.500.000	-	100.000.000	-	-



UNIVERSIDAD DEL MAGDALENA

INFORME DE EJECUCIÓN PRESUPUESTAL DE EGRESOS
PERIODO ENERO A MARZO DE 2021


CODIGO	RUBRO	APROPIACIÓN INICIAL	ADICIONES	REDUCCIONES	TRASLADOS (+ -)	APROPIACIÓN DEFINITIVA	COMPROMISO	% EJECUCIÓN
423	OTROS GASTOS GENERALES	1.925.965.705	65.042.567	-	106.840.000	2.097.848.272	656.848.550	31,31
42301	OTROS GASTOS GENERALES	1.925.965.705	65.042.567	-	106.840.000	2.097.848.272	656.848.550	31,31
4230101	IMPUESTOS Y MULTAS	300.000.000			-	300.000.000	272.581.200	90,86
4230102	PRÁCTICAS ACADÉMICAS	975.893.705			-	975.893.705	34.018.900	3,49
4230103	PROCESO DE ADMISIÓN				-	-		-
4230104	AFILIACIONES E INSCRIPCIÓN A ENTIDADES U ORGANISMOS	143.072.000	65.042.567	-	21.840.000	229.954.567	105.290.884	45,79
4230105	GASTOS FINANCIEROS	340.000.000			-	340.000.000	132.163.545	38,87
4230107	OTROS GASTOS GENERALES NO CLASIFICADOS	167.000.000			85.000.000	252.000.000	112.794.022	44,76
43	TRANSFERENCIAS CORRIENTES	6.422.582.764	-	-	-	6.422.582.764	1.259.869.881	19,62
431	TRANSFERENCIAS AL SECTOR PÚBLICO	275.000.000	-	-	-	275.000.000	-	-
43101	TRANSFERENCIAS AL SECTOR PÚBLICO	275.000.000	-	-	-	275.000.000	-	-
4310101	AL NIVEL DEPARTAMENTAL	275.000.000			-	275.000.000	-	-
432	FONDO PARA ATENCIÓN DE OBLIGACIONES PENSIONALES	5.940.000.001	-	-	-	5.940.000.001	1.239.750.089	20,87
43201	FONDO PARA ATENCIÓN DE OBLIGACIONES PENSIONALES	5.940.000.001	-	-	-	5.940.000.001	1.239.750.089	20,87
4320101	PENSIONES Y JUBILACIONES	5.940.000.001			-	5.940.000.001	1.239.750.089	20,87
433	OTRAS TRANSFERENCIAS	137.582.763	-	-	-	137.582.763	19.219.172	13,97
43301	OTRAS TRANSFERENCIAS	137.582.763	-	-	-	137.582.763	19.219.172	13,97
4330101	REINTEGROS Y DEVOLUCIONES	137.582.763			-	137.582.763	19.219.172	13,97
434	SENTENCIAS, CONCILIACIONES Y ACTUACIONES ADMINISTRATIVAS	70.000.000	-	-	-	70.000.000	900.620	1,29
43401	SENTENCIAS, CONCILIACIONES Y ACTUACIONES ADMINISTRATIVAS	70.000.000	-	-	-	70.000.000	900.620	1,29
4340101	SENTENCIAS, CONCILIACIONES Y ACTUACIONES ADMINISTRATIVAS	70.000.000			-	70.000.000	900.620	1,29
6	INVERSIÓN	19.287.326.366	2.789.201.527	-	107.818.999	22.184.346.892	4.704.719.901	21,21
61	PLAN DE ACCIÓN	18.787.326.366	2.769.201.527	-	107.818.999	21.664.346.892	4.686.989.001	21,63
611	PLAN DE ACCIÓN	18.787.326.366	2.769.201.527	-	107.818.999	21.664.346.892	4.686.989.001	21,63
61101	PLAN DE ACCIÓN	18.787.326.366	2.769.201.527	-	107.818.999	21.664.346.892	4.686.989.001	21,63
6110101	FONDO DE INVESTIGACIÓN -FONCIENCIAS	6.892.508.914	1.098.210.544	-	-	7.990.719.458	2.007.907.216	25,13
6110102	FONDO DE INVERSIONES EN INFRAESTRUCTURA	4.550.401.970			280.000.000	4.830.401.970	1.528.010.223	31,63
6110103	FONDO DE FORMACIÓN AVANZADA	708.681.076			-	708.681.076	105.402.697	14,87
6110106	FONDO DE EXTENSIÓN	676.932.714	91.472.647	-	-	768.405.361	117.500.533	15,29
6110107	FONDO DE APOYO A LA MANUTENCIÓN Y DESARROLLO ESTUDIANTIL	1.314.367.629	355.442.194	-	630.162.447	1.039.647.376	-	-
6110108	FONDO DE BECAS	1.550.690.000			300.000.000	1.250.690.000	3.261.526	0,26
6110109	OTRAS INVERSIONES	1.193.744.063	1.224.076.142	-	1.107.981.446	3.525.801.651	921.906.806	26,15
6110110	FONDO DE REGIONALIZACION	1.900.000.000			350.000.000	1.550.000.000	3.000.000	0,19





UNIVERSIDAD DEL MAGDALENA

INFORME DE EJECUCIÓN PRESUPUESTAL DE EGRESOS
PERIODO ENERO A MARZO DE 2021

CODIGO	RUBRO	APROPIACIÓN INICIAL	ADICIONES	REDUCCIONES	TRASLADOS (+ -)	APROPIACIÓN DEFINITIVA	COMPROMISO	% EJECUCIÓN
62	PLAN DE COMPRAS - ACTIVOS FIJOS	500.000.000	20.000.000	-	-	520.000.000	17.730.900	3,41
621	PLAN DE COMPRAS - ACTIVOS FIJOS	500.000.000	20.000.000	-	-	520.000.000	17.730.900	3,41
62101	PLAN DE COMPRAS - ACTIVOS FIJOS	500.000.000	20.000.000	-	-	520.000.000	17.730.900	3,41
6210101	PLAN DE COMPRAS - ACTIVOS FIJOS	500.000.000	20.000.000	-	-	520.000.000	17.730.900	3,41
7	GASTOS ADMINISTRADOS	-	14.697.024.426	-	-	14.697.024.425	6.502.137.671	44,24


JAIIME NOGUERA SERRANO
 Vicerrector Administrativo


ANAFLOA JIMENEZ DE LA HOZ
 Jefe de Presupuesto


RONALD ROJAS DUICA
 Director Financiero