



ACTA DE PUBLICACIÓN

DEWAR ENRIQUE LOPEZ MORGAN, Profesional Especializado del Grupo de Contabilidad de la Universidad del Magdalena, en cumplimiento de la Resolución No. 706 de 2016 y la Resolución No. 182 de 2017 emitidas por la Contaduría General de la Nación (CGN), y conforme a lo señalado en el Marco Normativo para las Entidades de Gobierno adoptado mediante Resolución No. 533 de 2015 y sus modificaciones expedidas por la CGN, procede a publicar en la página web www.unimagdalena.edu.co, los Estados Financieros así: el estado de Situación Financiera, El Estado de Resultado y el Estado de Cambios en el Patrimonio, según la normatividad vigente expedida para tal efecto, de la Entidad Contable Pública Universidad del Magdalena con corte a Marzo 31 de 2022.

Se firma en la Ciudad de Santa Marta D.T.C e H. a los treinta y un (31) días del mes de marzo de 2022.

DEWAR LOPEZ MORGAN
C.C. 72.004.252 de Barranquilla
P.E. Grupo de Contabilidad
T.P. 103536-T



GRUPO DE CONTABILIDAD

Carrera 32 No.22-08 Sector San Pedro Alejandrino
Edificio Administrativo Roque Morelli Zárate, Piso 1
Santa Marta - Colombia PBX: (57-5) 438 1000 Ext. 3206
contabilidad@unimagdalena.edu.co
www.unimagdalena.edu.co



**EL RECTOR EN CALIDAD DE REPRESENTANTE LEGAL Y
EL PROFESIONAL ESPECIALIZADO DEL GRUPO DE CONTABILIDAD
DE LA UNIVERSIDAD DEL MAGDALENA NIT. 891780111-8**

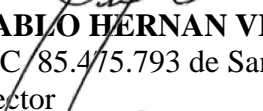
CERTIFICAN QUE:

Según lo dispuesto en el artículo 37 de la ley 222 de 1995, los saldos contenidos en los Estados Financieros con corte a 31 de marzo de 2022 fueron tomados fielmente de los libros de contabilidad, alimentados en nuestro Sistema de Información Financiera SINAPV6, así mismo la contabilidad de la Universidad del Magdalena se elaboró conforme a lo señalado en el Marco Normativo para Entidades de Gobierno emitido por la Contaduría General de la Nación en su Régimen de Contabilidad Pública


Adicionalmente se han verificado las afirmaciones contenidas en los estados financieros, principalmente las referidas a:

1. Que, la información revelada refleja en forma fidedigna la situación financiera, el resultado del periodo, los cambios en el patrimonio y los flujos de efectivo de la entidad.
2. Que los hechos, transacciones y operaciones han sido reconocidos y realizados durante el periodo contable.
3. Que los hechos económicos se revelan conforme a lo establecido en el Régimen de Contabilidad Pública.
4. Que el valor de los activos, pasivos, patrimonio, ingresos, gastos y costos han sido revelados en los estados financieros por la Universidad del Magdalena.
5. Que los activos representan un potencial de servicios o beneficios económicos futuros y los pasivos representan obligaciones presentes de sucesos pasados, con el fin de incorporar beneficios económicos mediante la salida de recursos, estos en desarrollo de las funciones de cometido estatal de la Universidad del Magdalena.

Esta certificación se expide en la ciudad de Santa Marta D.T.C. e H., a los treinta y un (31) días del mes de marzo de 2022.


PABLO HERNAN VERA SALAZAR
C.C. 85.475.793 de Santa Marta
Rector


JAIME ALFREDO NOGUERA SERRANO
C.C. 85.455.983 de Santa Marta
Vicerrector Administrativo


DEWAR ENRIQUE LOPEZ MORGAN
C.C. 72.004.252 de Barranquilla
P.E Grupo de Contabilidad
TP. 103536-T



RECTORÍA


Carrera 32 No. 22-08 Sector San Pedro Alejandrino
Edificio Administrativo Roque Morelli Zárate, Piso 2
Santa Marta - Colombia PBX: (57-5) 438 1000 Ext. 3128 y 3200
rectoria@unimagdalena.edu.co
www.unimagdalena.edu.co





UNIVERSIDAD DEL MAGDALENA
NIT. 891.780.111-8
Estado de Resultado Comparativo
Del 01 de Enero al 31 de Marzo de 2022
Valores Expresados en Pesos Colombianos

UNIVERSIDAD DEL MAGDALENA

Código	Descripción	Marzo 31 de 2022	Marzo 31 de 2021	% Variación
	INGRESOS			
	INGRESOS OPERACIONALES	47.694.272.320,24	35.191.873.381,24	36%
	<u>Sin Contraprestación</u>	37.962.492.044,57	28.481.716.612,00	33%
41	Ingresos Fiscales	7.301.574.103,95	3.722.776.664,00	96%
44	Transferencias y Subvenciones	30.660.917.940,62	24.758.939.948,00	24%
47	Operaciones Interinstitucionales	0,00	0,00	N/A
	<u>Con Contraprestación</u>	9.731.780.275,67	6.710.156.769,24	45%
42	Venta de Bienes	20.998.599,69	0,00	N/A
43	Venta de Servicios	9.710.781.675,98	6.710.156.769,24	45%
	COSTOS DE VENTAS			
	COSTOS DE VENTAS	18.231.012.643,25	14.856.422.094,45	23%
63	Costo de Venta de Servicios	18.231.012.643,25	14.856.422.094,45	23%
	GASTOS			
	GASTOS OPERACIONALES	26.983.875.904,36	18.904.746.389,54	43%
51	De Administración y Operación	22.622.372.111,17	17.019.098.268,00	33%
52	De ventas	223.684.210,15	179.747.921,25	24%
53	Deterioro, Depreciaciones, Provisiones y Amortizaciones	4.137.819.583,04	1.705.900.200,29	143%
	EXCEDENTE (DEFICIT) OPERACIONAL	2.479.383.772,63	1.430.704.897,25	73%
	INGRESOS NO OPERACIONALES	2.607.733.447,37	2.807.438.670,55	-7%
48	Otros Ingresos	2.607.733.447,37	2.807.438.670,55	-7%
	GASTOS NO OPERACIONALES	3.124.064.755,88	5.008.872.203,58	-38%
51	De Administración y Operación	0,00	0,00	N/A
58	Otros Gastos	3.124.064.755,88	5.008.872.203,58	-38%
	EXCEDENTE (DEFICIT) DEL EJERCICIO	1.963.052.464,12	-770.728.635,78	-355%


PABLO HERNAN VERA SALAZAR
C.C. 85.475.793 de Santa Marta
Rector


JAIME ALFREDO NOGUERA SERRANO
C.C. 85.455.983 de Santa Marta
Vicerrector Administrativo


DEWAR ENRIQUE LOPEZ MORGAN
C.C. 72.004.252 de Barranquilla
P.E. Grupo de Contabilidad
T.P. 103536-T



RECTORÍA

Carrera 32 No. 22-08 Sector San Pedro Alejandrino
Edificio Administrativo Roque Morelli Zárate, Piso 2
Santa Marta - Colombia PBX: (57-5) 438 1000 Ext. 3128 y 3200
rectoria@unimagdalena.edu.co
www.unimagdalena.edu.co

AÚN+ incluyente e innovadora | PERIODO 20.24




UNIVERSIDAD DEL MAGDALENA


NIT. 891.780.111-8

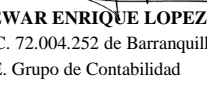
Estado de Resultado Comparativo
Del 01 de Enero al 31 de Marzo de 2022
Valores Expresados en Pesos Colombianos

UNIVERSIDAD DEL MAGDALENA

Código	Descripción	Marzo 31 de 2022	Marzo 31 de 2021	% Variación
	INGRESOS			
	INGRESOS OPERACIONALES	47.694.272.320,24	35.191.873.381,24	36%
	<u>Sin Contraprestación</u>	37.962.492.044,57	28.481.716.612,00	33%
41	Ingresos Fiscales	7.301.574.103,95	3.722.776.664,00	96%
4105	Impuestos	7.301.574.103,95	3.722.776.664,00	96%
44	Transferencias y Subvenciones	30.660.917.940,62	24.758.939.948,00	24%
4428	Otras Transferencias	30.660.917.940,62	24.758.939.948,00	24%
47	Operaciones Interinstitucionales	0,00	0,00	N/A
4722	Operaciones Sin Flujo de Efectivo	0,00	0,00	N/A
	<u>Con Contraprestación</u>	9.731.780.275,67	6.710.156.769,24	45%
42	Venta de Bienes	20.998.599,69	0,00	N/A
4203	Productos Alimenticios, Bebidas y Alcoholes	0,00	0,00	N/A
4210	Bienes Comercializados	20.998.599,69	0,00	N/A
43	Venta de Servicios	9.710.781.675,98	6.710.156.769,24	45%
4305	Servicios Educativos	24.020.733.219,60	12.604.300.526,00	91%
4312	Servicios de Salud	0,00	0,00	N/A
4390	Otros Servicios	45.734.163,38	62.865.388,24	-27%
4395	Devoluciones, Rebajas y Descuentos en Ventas de Servicio (DB)	-14.355.685.707,00	-5.957.009.145,00	141%
	COSTOS DE VENTAS	18.231.012.643,25	14.856.422.094,45	23%
63	Costo de Venta de Servicios	18.231.012.643,25	14.856.422.094,45	23%
6305	Servicios Educativos	18.231.012.643,25	14.856.422.094,45	23%
	GASTOS			
	GASTOS OPERACIONALES	26.983.875.904,36	18.904.746.389,54	43%
51	De Administración y Operación	22.622.372.111,17	17.019.098.268,00	33%
5101	Sueldos	4.114.727.145,01	3.924.328.049,50	5%
5102	Contribuciones Imputadas	25.420.781,00	27.737.048,00	-8%
5103	Contribuciones Efectivas	847.091.100,00	807.609.700,00	5%
5104	Aportes Sobre la Nómina	101.598.800,00	96.700.300,00	5%
5107	Prestaciones Sociales	2.670.033.783,66	2.935.927.560,32	-9%
5108	Gastos de personal Diversos	166.588.200,00	104.021.609,00	60%
5111	Generales	14.411.739.352,67	8.847.675.446,21	63%
5120	Impuestos, Contribuciones y Tasas	285.172.948,83	275.098.554,97	4%
52	De ventas	223.684.210,15	179.747.921,25	24%
5202	Sueldos y Salarios	0,00	0,00	N/A
5204	Contribuciones Efectivas	58.208.900,00	26.998.400,00	116%
5208	Prestaciones Sociales	0,00	0,00	N/A
5211	Generales	165.475.310,15	152.749.521,25	8%
53	Deterioro, Depreciaciones, Provisiones y Amortizaciones	4.137.819.583,04	1.705.900.200,29	143%
5347	Deterioro Cuentas Por Cobrar	0,00	0,00	N/A
5360	Depreciación de Propiedades, Planta y Equipo	1.258.281.135,00	1.705.900.200,29	-26%
5366	Amortización de Activos Intangibles	846.619.486,04	0,00	N/A
5368	Provisión Litigios y Demandas	2.032.918.962,00	0,00	N/A
	EXCEDENTE (DEFICIT) OPERACIONAL	2.479.383.772,63	1.430.704.897,25	73%
	INGRESOS NO OPERACIONALES	2.607.733.447,37	2.807.438.670,55	-7%
48	Otros Ingresos	2.607.733.447,37	2.807.438.670,55	-7%
4802	Financieros	117.831.323,20	13.608.510,62	766%
4808	Ingresos Diversos	2.489.902.124,17	2.793.830.159,93	-11%
	GASTOS NO OPERACIONALES	3.124.064.755,88	5.008.872.203,58	-38%
51	De Administración y Operación	0,00	0,00	N/A
5111	Otros Gastos Generales	0,00	0,00	N/A
58	Otros Gastos	3.124.064.755,88	5.008.872.203,58	-38%
5804	Financieros	197.731.841,69	133.415.742,25	48%
5890	Gastos Diversos	2.926.332.914,19	4.875.456.461,33	-40%
	EXCEDENTE (DEFICIT) DEL EJERCICIO	1.963.052.464,12	-770.728.635,78	-355%


PABLO HERNAN VERA SALAZAR
C.C. 85.475.793 de Santa Marta
Rector


JAIME ALFREDO NOGUERA SERRANO
C.C. 85.455.983 de Santa Marta
Vicerrector Administrativo


DEWAR ENRIQUE LOPEZ MORGAN
C.C. 72.004.252 de Barranquilla
P.E. Grupo de Contabilidad
T.P. 103536-T



RECTORÍA

Carrera 32 No. 22-08 Sector San Pedro Alejandrino
Edificio Administrativo Roque Morelli Zárate, Piso 2
Santa Marta - Colombia PBX: (57-5) 438 1000 Ext. 3128 y 3200
rectoria@unimagdalena.edu.co
www.unimagdalena.edu.co


AÚN+ incluyente e innovadora PERIODO 20.24





UNIVERSIDAD DEL MAGDALENA
NIT. 891.780.111-8
Estado de Situación Financiera Comparativo
A 31 de Marzo de 2022
Valores Expresados en Pesos Colombianos

UNIVERSIDAD DEL MAGDALENA

Código	Descripción	Marzo 31 de 2022	Marzo 31 de 2021	% Variación	Código	Descripción	Marzo 31 de 2022	Marzo 31 de 2021	% Variación
	ACTIVO					PASIVO			
	CORRIENTE	46.353.552.496,42	33.771.322.871,06	37%		CORRIENTE	10.680.885.113,14	11.162.133.590,17	-4%
11	EFFECTIVO Y EQUIVALENTES AL EFFECTIVO	27.730.339.567,98	17.504.047.967,06	58%	23	PRESTAMOS POR PAGAR	0,00	0,00	N/A
13	CUENTAS POR COBRAR	18.559.279.537,00	15.940.026.413,88	16%	24	CUENTAS POR PAGAR	4.059.386.002,22	7.350.393.492,90	-45%
14	PRÉSTAMOS POR COBRAR	63.933.391,44	327.248.490,12	-80%	25	BENEFICIOS A LOS EMPLEADOS	6.621.499.110,92	3.811.740.097,27	74%
19	OTROS ACTIVOS	0,00	0,00	N/A		NO CORRIENTE	45.759.360.570,30	11.176.202.835,65	309%
	NO CORRIENTE	277.744.573.891,98	223.916.331.355,24	24%	23	PRESTAMOS POR PAGAR	7.500.000.000,00	0,00	N/A
11	EFFECTIVO Y EQUIVALENTES AL EFFECTIVO	489.494.573,14	489.494.573,14	0%	27	PROVISIONES	2.032.918.962,00	0,00	N/A
12	INVERSIONES E INSTRUMENTOS DERIVADOS	1.051.343.524,38	1.026.471.560,00	2%	29	OTROS PASIVOS	36.226.441.608,30	11.176.202.835,65	224%
13	CUENTAS POR COBRAR	25.511.446.963,56	0,00	N/A		TOTAL PASIVO	56.440.245.683,44	22.338.336.425,82	153%
14	PRÉSTAMOS POR COBRAR	1.587.153.956,00	0,00	N/A		PATRIMONIO			
16	PROPIEDAD PLANTA Y EQUIPO	237.079.004.175,87	213.121.828.485,84	11%	31	PATRIMONIO DE LAS INSTITUCIONES DE EDUCACIÓN SUPERIOR PÚBLICAS	267.657.880.704,96	235.349.317.800,48	14%
17	BIENES DE USO PÚBLICO E HISTÓRICOS Y CULTURALES	577.185.129,50	577.185.129,50	0%		TOTAL PATRIMONIO	267.657.880.704,96	235.349.317.800,48	14%
19	OTROS ACTIVOS	11.448.945.569,53	8.701.351.606,76	32%		TOTAL PASIVO MAS PATRIMONIO	324.098.126.388,40	257.687.654.226,30	26%
	TOTAL ACTIVO	324.098.126.388,40	257.687.654.226,30	26%		CUENTAS DE ORDEN ACREEDORAS			
					93	Acreeoas de Control	-14.054.893.462,94	-10.993.855.247,97	28%
					99	Acreeoas por Contra (DB)	14.054.893.462,94	10.993.855.247,97	28%
						TOTAL CUENTAS DE ORDEN ACREEDORAS	0,00	0,00	N/A


PABLO HERNAN VERA SALAZAR
C.C. 85.475.793 de Santa Marta
Rector


JAIME ALFREDO NOGUERA SERRANO
C.C. 85.455.983 de Santa Marta
Vicerrector Administrativo


DEWAR ENRIQUE LOPEZ MORGAN
C.C. 72.004.252 de Barranquilla
P.E. Grupo Contabilidad
T.P. 103536-T



RECTORÍA
Carrera 32 No. 22-08 Sector San Pedro Alejandrino
Edificio Administrativo Roque Morelli Zárate, Piso 2
Santa Marta - Colombia PBX: (57-5) 438 1000 Ext. 3128 y 3200
rectoria@unimagdalena.edu.co
www.unimagdalena.edu.co

AÚN+ incluyente e innovadora | PERIODO 20.24



UNIVERSIDAD DEL MAGDALENA
NIT. 891.780.111-8
Estado de Situación Financiera Comparativo
A 31 de Marzo de 2022
Valores Expresados en Pesos Colombianos

UNIVERSIDAD DEL MAGDALENA

Código	Descripción	Marzo 31 de 2022	Marzo 31 de 2021	% Variación	Código	Descripción	Marzo 31 de 2022	Marzo 31 de 2021	% Variación
ACTIVO					PASIVO				
	CORRIENTE	46.353.552.496,42	33.771.322.871,06	37%		CORRIENTE	10.680.885.113,14	11.162.133.590,17	-4%
	EFFECTIVO Y EQUIVALENTES AL EFFECTIVO	27.730.339.567,98	17.504.047.967,06	58%		PRESTAMOS POR PAGAR	0,00	0,00	N/A
1105	Caja	5.000.000,00	4.542.630,00	10%	2313	Financiamiento Interno a Corto Plazo	0,00	0,00	N/A
1110	Depósitos en instituciones financieras	27.725.339.567,98	17.499.505.337,06	58%	24	CUENTAS POR PAGAR	4.059.386.002,22	7.350.393.492,90	-45%
13	CUENTAS POR COBRAR	18.559.279.537,00	15.940.026.413,88	16%	2401	Adquisición de Bienes y Servicios Nacionales	615.768.952,61	843.516.994,46	-27%
1316	Venta de Bienes	28.295.679,00	0,00	N/A	2406	Adquisición de Bienes y Servicios del Exterior	0,00	0,00	N/A
1317	Prestación de Servicios	8.194.104.121,68	7.077.786.616,83	16%	2407	Recursos a Favor de Terceros	2.085.281.282,63	3.643.266.013,58	-43%
1319	Prestación de Servicios de Salud	0,00	37.954.500,00	-100%	2424	Descuentos de Nómina	640.719.476,00	1.134.618.126,00	-44%
1337	Transferencias por cobrar	428.900.044,00	410.823.797,00	4%	2436	Retención en la Fuente e Impuesto de Timbre	379.241.234,57	311.435.931,00	22%
1384	Otras Cuentas Por Cobrar	11.293.831.918,54	9.799.313.726,27	15%	2440	Impuestos, Contribuciones y Tasas Por Pagar	0,00	132.163.544,50	-100%
1386	Deterioro Acumulado de Cuentas Por Cobrar (CR)	-1.385.852.226,22	-1.385.852.226,22	0%	2490	Otras Cuentas Por Pagar	338.375.056,41	1.285.392.883,36	-74%
14	PRÉSTAMOS POR COBRAR	63.933.391,44	327.248.490,12	-80%	25	BENEFICIOS A LOS EMPLEADOS	6.621.499.110,92	3.811.740.097,27	74%
1415	Préstamos Concedidos	63.933.391,44	327.248.490,12	-80%	2511	Beneficios a los Empleados a Corto Plazo	6.621.499.110,92	3.811.740.097,27	74%
19	OTROS ACTIVOS	0,00	0,00	N/A	2514	Beneficios Posempleo - Pensiones	0,00	0,00	N/A
1906	Avances y Anticipos Entregados	0,00	0,00	N/A		NO CORRIENTE	45.759.360.570,30	11.176.202.835,65	309%
	NO CORRIENTE	277.744.573.891,98	223.916.331.355,24	24%	23	PRESTAMOS POR PAGAR	7.500.000.000,00	0,00	N/A
11	EFFECTIVO Y EQUIVALENTES AL EFFECTIVO	489.494.573,14	489.494.573,14	-100%	2314	Financiamiento Interno de Largo Plazo	7.500.000.000,00	0,00	N/A
1132	Efectivo de Uso Restringido	489.494.573,14	489.494.573,14	-100%	27	PROVISIONES	2.032.918.962,00	0,00	N/A
12	INVERSIONES E INSTRUMENTOS DERIVADOS	1.051.343.524,38	1.026.471.560,00	-100%	2701	Litigios y Demandas	2.032.918.962,00	0,00	N/A
1216	Inversiones En Entidades En Liquidación	10.000.000,00	10.000.000,00	-100%	29	OTROS PASIVOS	36.226.441.608,30	11.176.202.835,65	224%
1230	Inversiones en Asociadas Contabilizadas Por el Metodo de Participación Patrimonial	1.041.343.524,38	1.016.471.560,00	-100%	2902	Recursos Recibidos en Administración	9.733.157.467,07	10.712.668.234,65	-9%
13	CUENTAS POR COBRAR	25.511.446.963,56	0,00	N/A	2910	Ingresos Recibidos por Anticipado	127.547.671,00	463.534.601,00	-72%
1317	Prestación de Servicios	25.511.446.963,56	0,00	N/A	2990	Otros Pasivos Diferidos	26.365.736.470,23	0,00	N/A
14	PRÉSTAMOS POR COBRAR	1.587.153.956,00	0,00	N/A		TOTAL PASIVO	56.440.245.683,44	22.338.336.425,82	153%
1415	Préstamos Concedidos	1.587.153.956,00	0,00	N/A					
16	PROPIEDAD PLANTA Y EQUIPO	237.079.004.175,87	213.121.828.485,84	-100%					
1605	Terrenos	89.523.884.150,00	89.523.884.150,00	0%					
1640	Edificaciones	102.885.217.925,40	98.918.800.604,11	4%	31	PATRIMONIO DE LAS INSTITUCIONES DE EDUCACIÓN SUPERIOR PÚBLICAS	267.657.880.704,96	235.349.317.800,48	14%
1645	Plantas, Ductos y Túneles	510.719.025,62	806.327.702,98	-37%	3105	Capital Fiscal	230.982.238.218,86	216.370.374.647,11	7%
1650	Redes, Líneas y Cables	2.958.009.668,27	2.958.009.668,27	0%	3109	Resultados de Ejercicios Anteriores	34.712.590.021,98	19.749.671.789,15	76%
1655	Maquinaria y Equipo	13.490.876.621,28	11.665.350.254,20	16%	3110	Resultado del Ejercicio	1.963.052.464,12	-770.728.635,78	-355%
1660	Equipo Médico y Científico	9.938.672.840,60	6.662.259.683,67	49%		TOTAL PATRIMONIO	267.657.880.704,96	235.349.317.800,48	14%
1665	Muebles, Enseres y Equipo de Oficina	5.626.466.333,09	5.145.405.025,54	9%		TOTAL PASIVO MAS PATRIMONIO	324.098.126.388,40	257.687.654.226,30	26%
1670	Equipo de Comunicación y Computación	11.641.771.751,70	9.101.783.536,81	28%					
1675	Equipo de Transporte , Tracción y Elevación	615.587.313,52	449.528.668,88	37%					
1680	Equipo de Comedor, Cocina, Despensa y Hotelaria	203.792.125,39	141.375.511,00	44%					
1681	Bienes de Arte y Cultura	1.972.439.567,00	1.990.453.353,00	-1%					
1685	Depreciación Acumulada (CR)	-2.288.433.146,00	-14.241.349.672,62	-84%					
17	BIENES DE USO PÚBLICO E HISTÓRICOS Y CULTURALES	577.185.129,50	577.185.129,50	0%					
1710	Bienes Uso Público en Servicio	12.370.817,00	12.370.817,00	0%	93	ACREEDORAS DE CONTROL	-14.054.893.462,94	-10.993.855.247,97	28%
1715	Bienes Históricos y Culturales	564.814.312,50	564.814.312,50	0%	9308	Recursos Administrados en Nombre de Terceros	-14.054.893.462,94	-10.993.855.247,97	28%
19	OTROS ACTIVOS	11.448.945.569,53	8.701.351.606,76	32%	99	ACREEDORAS POR CONTRA (DB)	14.054.893.462,94	10.993.855.247,97	28%
1906	Avances y Anticipos Entregados	5.881.329.919,95	2.682.156.901,54	119%	9915	Acreeadoras de Control por Contra (DB)	14.054.893.462,94	10.993.855.247,97	28%
1970	Intangibles	6.414.235.135,62	6.019.194.705,22	7%					
1975	Amortización Acumulada de Intangibles (CR)	-846.619.486,04	0,00	N/A					
	TOTAL ACTIVO	324.098.126.388,40	257.687.654.226,30	26%		TOTAL CUENTAS DE ORDEN ACREEDORAS	0,00	0,00	N/A

PABITO HERNAN VERA SALAZAR
C.C. 85.475.793 de Santa Marta
Rector

JAIME ALFREDO NOGUERA SERRANO
C.C. 85.455.983 de Santa Marta
Vicerrector Administrativo

DEWAR ENRIQUE LOPEZ MORGAN
C.C. 72.004.252 de Barranquilla
P.E. Grupo Contabilidad
T.P. 103536-T



RECTORÍA
Carrera 32 No. 22-08 Sector San Pedro Alejandrino
Edificio Administrativo Roque Morelli Zárate, Piso 2
Santa Marta - Colombia PBX: (57-5) 438 1000 Ext. 3128 y 3200
rectoria@unimagdalena.edu.co
www.unimagdalena.edu.co

AÚN+ incluyente e innovadora PERIODO 20.24



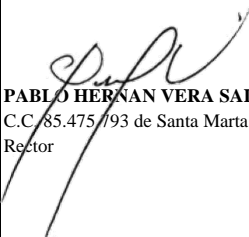
UNIVERSIDAD DEL MAGDALENA
NIT. 891.780.111-8
Estado de Cambios en el Patrimonio
A 31 de Marzo de 2022
Valores Expresados en Pesos Colombianos


UNIVERSIDAD DEL MAGDALENA


	VALORES
SALDO DEL PATRIMONIO A MARZO 31 DE 2021	<u>235.349.317.800,48</u>
VARIACIONES PATRIMONIALES DURANTE EL ÚLTIMO AÑO	<u>32.308.562.904,48</u>
SALDO DEL PATRIMONIO A MARZO 31 DE 2022	<u>267.657.880.704,96</u>

DETALLE DE LAS VARIACIONES PATRIMONIALES

	Marzo 31 de 2022	Marzo 31 de 2021	VARIACION
INCREMENTOS			<u>32.308.562.904,48</u>
3105 Capital Fiscal	230.982.238.218,86	216.370.374.647,11	14.611.863.571,75
3109 Resultados de Ejercicios Anteriores	34.712.590.021,98	19.749.671.789,15	14.962.918.232,83
3110 Resultado del Ejercicio	<u>1.963.052.464,12</u>	<u>-770.728.635,78</u>	<u>2.733.781.099,90</u>
DISMINUCIONES			<u>0,00</u>
TOTAL VARIACIONES PATRIMONIALES			<u>32.308.562.904,48</u>


PABLO HERNAN VERA SALAZAR
C.C. 85.475.793 de Santa Marta
Rector


JAIME ALFREDO NOGUERA SERRANO
C.C. 85.455.983 de Santa Marta
Vicerrector Administrativo


DEWAR ENRIQUE LOPEZ MORGAN
C.C. 72.004.252 de Barranquilla
P.E. Grupo de Contabilidad
T.P. 103536-T



RECTORÍA

Carrera 32 No. 22-08 Sector San Pedro Alejandrino
Edificio Administrativo Roque Morelli Zárate, Piso 2
Santa Marta - Colombia PBX: (57-5) 438 1000 Ext. 3128 y 3200
rectoria@unimagdalena.edu.co
www.unimagdalena.edu.co

AÚN+ incluyente e innovadora | PERIODO 20.24