



## ACTA DE PUBLICACIÓN

**DEWAR ENRIQUE LOPEZ MORGAN**, Profesional Especializado del Grupo de Contabilidad de la Universidad del Magdalena, en cumplimiento del numeral 36 del Artículo 34 de la Ley 734 de 2002, de la Resolución No. 706 de 2016 y la Resolución No. 182 de 2017 emitidas por la Contaduría General de la Nación (CGN), y conforme a lo señalado en el Marco Normativo para las Entidades de Gobierno adoptado mediante Resolución No. 533 de 2015 y sus modificaciones expedidas por la CGN, procede a publicar en la página web [www.unimagdalena.edu.co](http://www.unimagdalena.edu.co), los Estados Financieros así: el estado de Situación Financiera, El Estado de Resultado y el Estado de Cambios en el Patrimonio, según la normatividad vigente expedida para tal efecto, de la Entidad Contable Pública Universidad del Magdalena con corte a Enero 31 de 2022.

Se firma en la Ciudad de Santa Marta D.T.C e H. a los treinta y un (31) días del mes de enero de 2022.

**DEWAR LOPEZ MORGAN**  
C.C. 72.004.252 de Barranquilla  
P.E. Grupo de Contabilidad  
T.P. 103536-T



### GRUPO DE CONTABILIDAD

Carrera 32 No.22-08 Sector San Pedro Alejandrino  
Edificio Administrativo Roque Morelli Zárate, Piso 1  
Santa Marta - Colombia PBX: (57-5) 438 1000 Ext. 3206  
[contabilidad@unimagdalena.edu.co](mailto:contabilidad@unimagdalena.edu.co)  
[www.unimagdalena.edu.co](http://www.unimagdalena.edu.co)



**EL RECTOR EN CALIDAD DE REPRESENTANTE LEGAL Y  
EL PROFESIONAL ESPECIALIZADO DEL GRUPO DE CONTABILIDAD  
DE LA UNIVERSIDAD DEL MAGDALENA NIT. 891780111-8**

**CERTIFICAN QUE:**

Según lo dispuesto en el artículo 37 de la ley 222 de 1995, los saldos contenidos en los Estados Financieros con corte a 31 de enero de 2022 fueron tomados fielmente de los libros de contabilidad, alimentados en nuestro Sistema de Información Financiera SINAPV6, así mismo la contabilidad de la Universidad del Magdalena se elaboró conforme a lo señalado en el Marco Normativo para Entidades de Gobierno emitido por la Contaduría General de la Nación en su Régimen de Contabilidad Pública

Adicionalmente se han verificado las afirmaciones contenidas en los estados financieros, principalmente las referidas a:

1. Que, la información revelada refleja en forma fidedigna la situación financiera, el resultado del periodo, los cambios en el patrimonio y los flujos de efectivo de la entidad.
2. Que los hechos, transacciones y operaciones han sido reconocidos y realizados durante el periodo contable.
3. Que los hechos económicos se revelan conforme a lo establecido en el Régimen de Contabilidad Pública.
4. Que el valor de los activos, pasivos, patrimonio, ingresos, gastos y costos han sido revelados en los estados financieros por la Universidad del Magdalena.
5. Que los activos representan un potencial de servicios o beneficios económicos futuros y los pasivos representan obligaciones presentes de sucesos pasados, con el fin de incorporar beneficios económicos mediante la salida de recursos, estos en desarrollo de las funciones de cometido estatal de la Universidad del Magdalena.

Esta certificación se expide en la ciudad de Santa Marta D.T.C. e H., a los treinta y un (31) días del mes de enero de 2022.

**PABLO HERNAN VERA SALAZAR**

C.C. 85.475.793 de Santa Marta  
Rector

**JAI ME ALFREDO NOGUERA SERRANO**

C.C. 85.455.983 de Santa Marta  
Vice Rector Administrativo

**DEWAR ENRIQUE LOPEZ MORGAN**

C.C. 72.004.252 de Barranquilla  
P.E Grupo de Contabilidad  
TP. 103536-T



**RECTORÍA**

Carrera 32 No. 22-08 Sector San Pedro Alejandrino  
Edificio Administrativo Roque Morelli Zárate, Piso 2  
Santa Marta - Colombia PBX: (57-5) 438 1000 Ext. 3128 y 3200  
[rectoria@unimagdalena.edu.co](mailto:rectoria@unimagdalena.edu.co)  
[www.unimagdalena.edu.co](http://www.unimagdalena.edu.co)




UNIVERSIDAD DEL MAGDALENA  
NIT. 891.780.111-8  
Estado de Resultado Comparativo  
Del 01 de Enero al 31 de Enero de 2022  
Valores Expresados en Pesos Colombianos

UNIVERSIDAD DEL MAGDALENA

Código	Descripción	Enero 31 de 2022	Enero 31 de 2021	% Variación
	<b>INGRESOS</b>			
	<b>INGRESOS OPERACIONALES</b>	<b>6.177.399.282,60</b>	<b>4.795.272.479,00</b>	<b>29%</b>
	<u>Sin Contraprestación</u>	<b>5.358.091.807,80</b>	<b>4.713.586.844,00</b>	<b>14%</b>
41	Ingresos Fiscales	0,00	0,00	N/A
44	Transferencias y Subvenciones	5.358.091.807,80	4.713.586.844,00	14%
47	Operaciones Interinstitucionales	0,00	0,00	N/A
	<u>Con Contraprestación</u>	<b>819.307.474,80</b>	<b>81.685.635,00</b>	<b>903%</b>
42	Venta de Bienes	0,00	0,00	N/A
43	Venta de Servicios	819.307.474,80	81.685.635,00	903%
	<b>COSTOS DE VENTAS</b>			
	<b>COSTOS DE VENTAS</b>	<b>3.949.379.001,75</b>	<b>2.546.007.613,00</b>	<b>55%</b>
63	Costo de Venta de Servicios	3.949.379.001,75	2.546.007.613,00	55%
	<b>GASTOS</b>			
	<b>GASTOS OPERACIONALES</b>	<b>4.516.575.171,09</b>	<b>2.908.114.314,07</b>	<b>55%</b>
51	De Administración y Operación	4.036.921.738,09	2.885.772.799,07	40%
52	De ventas	60.226.388,00	22.341.515,00	170%
53	Deterioro, Depreciaciones, Provisiones y Amortizaciones	419.427.045,00	0,00	N/A
	<b>EXCEDENTE (DEFICIT) OPERACIONAL</b>	<b>-2.288.554.890,24</b>	<b>-658.849.448,07</b>	<b>247%</b>
	<b>INGRESOS NO OPERACIONALES</b>	<b>5.950.865,00</b>	<b>0,00</b>	<b>N/A</b>
48	Otros Ingresos	5.950.865,00	0,00	N/A
	<b>GASTOS NO OPERACIONALES</b>	<b>426.904.219,00</b>	<b>654.684.017,00</b>	<b>-35%</b>
51	De Administración y Operación	0,00	0,00	N/A
58	Otros Gastos	426.904.219,00	654.684.017,00	-35%
	<b>EXCEDENTE (DEFICIT) DEL EJERCICIO</b>	<b>-2.709.508.244,24</b>	<b>-1.313.533.465,07</b>	<b>106%</b>

  
PABLO HERNAN VERA SALAZAR  
C.C. 85.475.793 de Santa Marta  
Rector

  
JAIME ALFREDO NOGUERA SERRANO  
C.C. 85.455.983 de Santa Marta  
Vicerrector Administrativo

  
DEWAR ENRIQUE LOPEZ MORGAN  
C.C. 72.004.252 de Barranquilla  
P.E. Grupo de Contabilidad  
T.P. 103536-T



**RECTORÍA**  
Carrera 32 No. 22-08 Sector San Pedro Alejandrino  
Edificio Administrativo Roque Morelli Zárate, Piso 2  
Santa Marta - Colombia PBX: (57-5) 438 1000 Ext. 3128 y 3200  
rectoria@unimagdalena.edu.co  
www.unimagdalena.edu.co

**AÚN+** incluyente e innovadora PERIODO 20.24



**UNIVERSIDAD DEL MAGDALENA**  
**NIT. 891.780.111-8**  
**Estado de Resultado Comparativo**  
**Del 01 de Enero al 31 de Enero de 2022**  
**Valores Expresados en Pesos Colombianos**

**UNIVERSIDAD DEL MAGDALENA**

Código	Descripción	Enero 31 de 2022	Enero 31 de 2021	% Variación
	<b>INGRESOS</b>			
	<b>INGRESOS OPERACIONALES</b>	<b>6.177.399.282,60</b>	<b>4.795.272.479,00</b>	<b>29%</b>
	<u>Sin Contraprestación</u>	<b>5.358.091.807,80</b>	<b>4.713.586.844,00</b>	<b>14%</b>
41	<b>Ingresos Fiscales</b>	<b>0,00</b>	<b>0,00</b>	<b>N/A</b>
4105	Impuestos	0,00	0,00	N/A
44	<b>Transferencias y Subvenciones</b>	<b>5.358.091.807,80</b>	<b>4.713.586.844,00</b>	<b>14%</b>
4428	Otras Transferencias	5.358.091.807,80	4.713.586.844,00	14%
47	<b>Operaciones Interinstitucionales</b>	<b>0,00</b>	<b>0,00</b>	<b>N/A</b>
4722	Operaciones Sin Flujo de Efectivo	0,00	0,00	N/A
	<u>Con Contraprestación</u>	<b>819.307.474,80</b>	<b>81.685.635,00</b>	<b>903%</b>
42	<b>Venta de Bienes</b>	<b>0,00</b>	<b>0,00</b>	<b>N/A</b>
4203	Productos Alimenticios, Bebidas y Alcoholes	0,00	0,00	N/A
4210	Bienes Comercializados	0,00	0,00	N/A
43	<b>Venta de Servicios</b>	<b>819.307.474,80</b>	<b>81.685.635,00</b>	<b>903%</b>
4305	Servicios Educativos	7.280.289.557,80	81.704.231,00	8811%
4312	Servicios de Salud	0,00	0,00	N/A
4390	Otros Servicios	14.262.163,00	0,00	N/A
4395	Devoluciones, Rebajas y Descuentos en Ventas de Servicio (DB)	-6.475.244.246,00	-18.596,00	34820529%
	<b>COSTOS DE VENTAS</b>	<b>3.949.379.001,75</b>	<b>2.546.007.613,00</b>	<b>55%</b>
63	<b>Costo de Venta de Servicios</b>	<b>3.949.379.001,75</b>	<b>2.546.007.613,00</b>	<b>55%</b>
6305	Servicios Educativos	3.949.379.001,75	2.546.007.613,00	55%
	<b>GASTOS</b>			
	<b>GASTOS OPERACIONALES</b>	<b>4.516.575.171,09</b>	<b>2.908.114.314,07</b>	<b>55%</b>
51	<b>De Administración y Operación</b>	<b>4.036.921.738,09</b>	<b>2.885.772.799,07</b>	<b>40%</b>
5101	Sueldos	1.365.380.419,67	1.214.763.846,00	12%
5102	Contribuciones Imputadas	3.804.079,00	12.757.831,00	-70%
5103	Contribuciones Efectivas	279.514.100,00	265.328.600,00	5%
5104	Aportes Sobre la Nómina	33.617.000,00	31.922.100,00	5%
5107	Prestaciones Sociales	515.814.702,22	181.350.562,00	184%
5108	Gastos de personal Diversos	56.939.543,00	9.848.000,00	478%
5111	Generales	1.781.714.539,84	1.169.738.447,88	52%
5120	Impuestos, Contribuciones y Tasas	137.354,36	63.412,19	117%
52	<b>De ventas</b>	<b>60.226.388,00</b>	<b>22.341.515,00</b>	<b>170%</b>
5202	Sueldos y Salarios	0,00	0,00	N/A
5204	Contribuciones Efectivas	34.072.500,00	9.375.800,00	263%
5208	Prestaciones Sociales	0,00	0,00	N/A
5211	Generales	26.153.888,00	12.965.715,00	102%
53	<b>Deterioro, Depreciaciones, Provisiones y Amortizaciones</b>	<b>419.427.045,00</b>	<b>0,00</b>	<b>N/A</b>
5347	Deterioro Cuentas Por Cobrar	0,00	0,00	N/A
5360	Depreciacion de Propiedades, Planta y Equipo	419.427.045,00	0,00	N/A
	<b>EXCEDENTE (DEFICIT) OPERACIONAL</b>	<b>-2.288.554.890,24</b>	<b>-658.849.448,07</b>	<b>247%</b>
	<b>INGRESOS NO OPERACIONALES</b>	<b>5.950.865,00</b>	<b>0,00</b>	<b>N/A</b>
48	<b>Otros Ingresos</b>	<b>5.950.865,00</b>	<b>0,00</b>	<b>N/A</b>
4802	Financieros	4.797.455,00	0,00	N/A
4808	Ingresos Diversos	1.153.410,00	0,00	N/A
	<b>GASTOS NO OPERACIONALES</b>	<b>426.904.219,00</b>	<b>654.684.017,00</b>	<b>-35%</b>
51	<b>De Administración y Operación</b>	<b>0,00</b>	<b>0,00</b>	<b>N/A</b>
5111	Otros Gastos Generales	0,00	0,00	N/A
58	<b>Otros Gastos</b>	<b>426.904.219,00</b>	<b>654.684.017,00</b>	<b>-35%</b>
5804	Financieros	35.543.750,00	0,00	N/A
5890	Gastos Diversos	391.360.469,00	654.684.017,00	-40%
	<b>EXCEDENTE (DEFICIT) DEL EJERCICIO</b>	<b>-2.709.508.244,24</b>	<b>-1.313.533.465,07</b>	<b>106%</b>

 <b>PABLO HERNAN VERA SALAZAR</b> C.C. 85.475.793 de Santa Marta Rector	 <b>JAIMIE ALFREDO NO GUERA SERRANO</b> C.C. 85.455.983 de Santa Marta Vicerrector Administrativo	 <b>DEWAR ENRIQUE LOPEZ MORGAN</b> C.C. 72.004.252 de Barranquilla P.E. Grupo de Contabilidad T.P. 103536-T
--	--	---



**RECTORÍA**  
 Carrera 32 No. 22-08 Sector San Pedro Alejandrino  
 Edificio Administrativo Roque Morelli Zárate, Piso 2  
 Santa Marta - Colombia PBX: (57-5) 438 1000 Ext. 3128 y 3200  
[rectoria@unimagdalena.edu.co](mailto:rectoria@unimagdalena.edu.co)  
[www.unimagdalena.edu.co](http://www.unimagdalena.edu.co)


**AÚN+** **inuyente e innovadora** | PERIODO **20.24**





UNIVERSIDAD DEL MAGDALENA  
NIT. 891.780.111-8  
Estado de Situación Financiera Comparativo  
A 31 de Enero de 2022  
Valores Expresados en Pesos Colombianos

UNIVERSIDAD DEL MAGDALENA

Código	Descripción	Enero 31 de 2022	Enero 31 de 2021	% Variación	Código	Descripción	Enero 31 de 2022	Enero 31 de 2021	% Variación
	<b>ACTIVO</b>					<b>PASIVO</b>			
	<b>CORRIENTE</b>	<b>40.957.239.610,84</b>	<b>27.141.070.644,57</b>	<b>51%</b>		<b>CORRIENTE</b>	<b>8.028.181.378,05</b>	<b>9.481.149.120,60</b>	<b>-15%</b>
11	EFFECTIVO Y EQUIVALENTES AL EFFECTIVO	22.743.411.115,98	12.259.762.082,44	86%	23	PRESTAMOS POR PAGAR	0,00	4.460.800,00	-100%
13	CUENTAS POR COBRAR	18.152.096.486,42	14.544.286.019,01	25%	24	CUENTAS POR PAGAR	3.664.798.086,41	9.475.880.308,60	-61%
14	PRÉSTAMOS POR COBRAR	61.732.008,44	337.022.543,12	-82%	25	BENEFICIOS A LOS EMPLEADOS	4.363.383.291,64	808.012,00	539915%
19	OTROS ACTIVOS	0,00	0,00	N/A		<b>NO CORRIENTE</b>	<b>47.304.722.559,86</b>	<b>7.117.075.055,86</b>	<b>565%</b>
	<b>NO CORRIENTE</b>	<b>257.551.794.339,93</b>	<b>224.208.096.521,08</b>	<b>15%</b>	23	PRESTAMOS POR PAGAR	7.500.000.000,00	0,00	N/A
11	EFFECTIVO Y EQUIVALENTES AL EFFECTIVO	489.494.573,14	489.494.573,14	0%	29	OTROS PASIVOS	39.804.722.559,86	7.117.075.055,86	459%
12	INVERSIONES E INSTRUMENTOS DERIVADOS	1.036.021.972,36	970.901.578,00	7%		<b>TOTAL PASIVO</b>	<b>55.332.903.937,91</b>	<b>16.598.224.176,46</b>	<b>233%</b>
13	CUENTAS POR COBRAR	27.393.791.267,19	0,00	N/A		<b>PATRIMONIO</b>			
14	PRÉSTAMOS POR COBRAR	1.066.700.208,00	0,00	N/A	31	PATRIMONIO DE LAS INSTITUCIONES DE EDUCACIÓN SUPERIOR PÚBLICAS	243.176.130.012,86	234.750.942.989,19	4%
16	PROPIEDAD PLANTA Y EQUIPO	215.768.126.018,37	213.158.105.576,82	1%		<b>TOTAL PATRIMONIO</b>	<b>243.176.130.012,86</b>	<b>234.750.942.989,19</b>	<b>4%</b>
17	BIENES DE USO PÚBLICO E HISTÓRICOS Y CULTURALES	577.185.129,50	577.185.129,50	0%		<b>TOTAL PASIVO MAS PATRIMONIO</b>	<b>298.509.033.950,77</b>	<b>251.349.167.165,65</b>	<b>19%</b>
19	OTROS ACTIVOS	11.220.475.171,37	9.012.409.663,62	25%		<b>CUENTAS DE ORDEN ACREEDORAS</b>			
	<b>TOTAL ACTIVO</b>	<b>298.509.033.950,77</b>	<b>251.349.167.165,65</b>	<b>19%</b>	93	Acreeoas de Control	-14.054.893.462,94	-10.993.855.247,97	28%
					99	Acreeoas por Contra (DB)	14.054.893.462,94	10.993.855.247,97	28%
						<b>TOTAL CUENTAS DE ORDEN ACREEDORAS</b>	<b>0,00</b>	<b>0,00</b>	<b>N/A</b>

  
PABLO HERNAN VERA SALAZAR  
C.C. 85.476.793 de Santa Marta  
Rector

  
JAIME ALFREDO NOGUERA SERRANO  
C.C. 85.455.983 de Santa Marta  
Vicerector Administrativo

  
DEWAR ENRIQUE LOPEZ MORGAN  
C.C. 72.004.252 de Barranquilla  
P.E. Grupo Contabilidad  
T.P. 103536-T



**RECTORÍA**  
Carrera 32 No. 22-08 Sector San Pedro Alejandrino  
Edificio Administrativo Roque Morelli Zárate, Piso 2  
Santa Marta - Colombia PBX: (57-5) 438 1000 Ext. 3128 y 3200  
rectoria@unimagdalena.edu.co  
www.unimagdalena.edu.co

**AÚN+** incluyente e innovadora | PERIODO 20.24



UNIVERSIDAD DEL MAGDALENA  
NIT. 891.780.111-8  
Estado de Situación Financiera Comparativo  
A 31 de Enero de 2022  
Valores Expresados en Pesos Colombianos

UNIVERSIDAD DEL MAGDALENA

Código	Descripción	Enero 31 de 2022	Enero 31 de 2021	% Variación	Código	Descripción	Enero 31 de 2022	Enero 31 de 2021	% Variación
<b>ACTIVO</b>					<b>PASIVO</b>				
	<b>CORRIENTE</b>	<b>40.957.239.610,84</b>	<b>27.141.070.644,57</b>	<b>51%</b>		<b>CORRIENTE</b>	<b>8.028.181.378,05</b>	<b>9.481.149.120,60</b>	<b>-15%</b>
11	<b>EFFECTIVO Y EQUIVALENTES AL EFFECTIVO</b>	<b>22.743.411.115,98</b>	<b>12.259.762.082,44</b>	<b>86%</b>	23	<b>PRESTAMOS POR PAGAR</b>	<b>0,00</b>	<b>4.460.800,00</b>	<b>-100%</b>
1105	Caja	5.000.000,00	0,00	N/A	2313	Financiamiento Interno a Corto Plazo	0,00	4.460.800,00	-100%
1110	Depósitos en instituciones financieras	22.738.411.115,98	12.259.762.082,44	85%	24	<b>CUENTAS POR PAGAR</b>	<b>3.664.798.086,41</b>	<b>9.475.880.308,60</b>	<b>-61%</b>
13	<b>CUENTAS POR COBRAR</b>	<b>18.152.096.486,42</b>	<b>14.544.286.019,01</b>	<b>25%</b>	2401	Adquisición de Bienes y Servicios Nacionales	132.711.990,51	1.261.159.848,12	-89%
1316	Venta de Bienes	41.734.374,00	0,00	N/A	2406	Adquisición de Bienes y Servicios del Exterior	0,00	0,00	N/A
1317	Prestación de Servicios	6.690.639.563,88	10.257.403.400,83	-35%	2407	Recursos a Favor de Terceros	2.403.067.034,54	5.788.193.955,95	-58%
1319	Prestación de Servicios de Salud	0,00	37.954.500,00	-100%	2424	Descuentos de Nómina	388.414.303,00	866.016.225,00	-55%
1337	Transferencias por cobrar	0,00	0,00	N/A	2436	Retención en la Fuente e Impuesto de Timbre	182.847.938,15	131.674.564,00	39%
1384	Otras Cuentas Por Cobrar	12.805.574.774,76	5.634.780.344,40	127%	2440	Impuestos, Contribuciones y Tasas Por Pagar	0,00	0,00	N/A
1386	Deterioro Acumulado de Cuentas Por Cobrar (CR)	-1.385.852.226,22	-1.385.852.226,22	0%	2490	Otras Cuentas Por Pagar	557.756.820,21	1.428.835.715,53	-61%
14	<b>PRÉSTAMOS POR COBRAR</b>	<b>61.732.008,44</b>	<b>337.022.543,12</b>	<b>-82%</b>	25	<b>BENEFICIOS A LOS EMPLEADOS</b>	<b>4.363.383.291,64</b>	<b>808.012,00</b>	<b>539915%</b>
1415	Préstamos Concedidos	61.732.008,44	337.022.543,12	-82%	2511	Beneficios a los Empleados a Corto Plazo	4.363.383.291,64	808.012,00	539915%
19	<b>OTROS ACTIVOS</b>	<b>0,00</b>	<b>0,00</b>	<b>N/A</b>	2514	Beneficios Posempleo - Pensiones	0,00	0,00	N/A
1906	Avances y Anticipos Entregados	0,00	0,00	N/A		<b>NO CORRIENTE</b>	<b>47.304.722.559,86</b>	<b>7.117.075.055,86</b>	<b>565%</b>
	<b>NO CORRIENTE</b>	<b>257.551.794.339,93</b>	<b>224.208.096.521,08</b>	<b>15%</b>	23	<b>PRESTAMOS POR PAGAR</b>	<b>7.500.000.000,00</b>	<b>0,00</b>	<b>N/A</b>
11	<b>EFFECTIVO Y EQUIVALENTES AL EFFECTIVO</b>	<b>489.494.573,14</b>	<b>489.494.573,14</b>	<b>-100%</b>	2314	Financiamiento Interno de Largo Plazo	7.500.000.000,00	0,00	N/A
1132	Efectivo de Uso Restringido	489.494.573,14	489.494.573,14	-100%	29	<b>OTROS PASIVOS</b>	<b>39.804.722.559,86</b>	<b>7.117.075.055,86</b>	<b>459%</b>
12	<b>INVERSIONES E INSTRUMENTOS DERIVADOS</b>	<b>1.036.021.972,36</b>	<b>970.901.578,00</b>	<b>-100%</b>	2902	Recursos Recibidos en Administración	11.311.861.199,81	6.732.969.404,86	68%
1216	Inversiones En Entidades En Liquidación	10.000.000,00	10.000.000,00	-100%	2910	Ingresos Recibidos por Anticipado	98.409.571,00	384.105.651,00	-74%
1230	Inversiones en Asociadas Contabilizadas Por el Metodo de Participación Patrimonial	1.026.021.972,36	960.901.578,00	-100%	2990	Otros Pasivos Diferidos	28.394.451.789,05	0,00	N/A
13	<b>CUENTAS POR COBRAR</b>	<b>27.393.791.267,19</b>	<b>0,00</b>	<b>N/A</b>		<b>TOTAL PASIVO</b>	<b>55.332.903.937,91</b>	<b>16.598.224.176,46</b>	<b>233%</b>
1317	Prestación de Servicios	27.393.791.267,19	0,00	N/A					
14	<b>PRÉSTAMOS POR COBRAR</b>	<b>1.066.700.208,00</b>	<b>0,00</b>	<b>N/A</b>					
1415	Préstamos Concedidos	1.066.700.208,00	0,00	N/A	31	<b>PATRIMONIO</b>			
16	<b>PROPIEDAD PLANTA Y EQUIPO</b>	<b>215.768.126.018,37</b>	<b>213.158.105.576,82</b>	<b>-100%</b>	3105	<b>PATRIMONIO DE LAS INSTITUCIONES DE EDUCACIÓN SUPERIOR PÚBLICAS</b>	<b>243.176.130.012,86</b>	<b>234.750.942.989,19</b>	<b>4%</b>
1605	Terrenos	89.523.884.150,00	89.523.884.150,00	0%	3109	Capital Fiscal	211.173.048.235,12	216.314.804.665,11	-2%
1640	Edificaciones	101.794.016.763,76	98.039.810.002,00	4%	3110	Resultados de Ejercicios Anteriores	34.712.590.021,98	19.749.671.789,15	76%
1645	Plantas, Ductos y Túneles	808.428.543,32	806.327.702,98	0%		Resultado del Ejercicio	-2.709.508.244,24	-1.313.533.465,07	106%
1650	Redes, Líneas y Cables	2.958.009.668,27	2.958.009.668,27	0%		<b>TOTAL PATRIMONIO</b>	<b>243.176.130.012,86</b>	<b>234.750.942.989,19</b>	<b>4%</b>
1655	Maquinaria y Equipo	12.682.809.387,45	11.232.305.821,00	13%					
1660	Equipo Médico y Científico	8.343.665.304,00	6.620.252.058,67	26%		<b>TOTAL PASIVO MAS PATRIMONIO</b>	<b>298.509.033.950,77</b>	<b>251.349.167.165,65</b>	<b>19%</b>
1665	Muebles, Enseres y Equipo de Oficina	5.738.398.281,24	5.082.199.515,54	13%					
1670	Equipo de Comunicación y Computación	10.932.389.145,94	8.865.453.597,81	23%					
1675	Equipo de Transporte, Tracción y Elevación	602.385.810,88	449.528.668,88	34%					
1680	Equipo de Comedor, Cocina, Despensa y Hotelaria	172.162.929,00	133.626.511,00	29%					
1681	Bienes de Arte y Cultura	1.990.453.353,00	1.982.157.353,00	0%					
1685	Depreciación Acumulada (CR)	-19.778.477.318,49	-12.535.449.472,33	58%					
17	<b>BIENES DE USO PÚBLICO E HISTÓRICOS Y CULTURALES</b>	<b>577.185.129,50</b>	<b>577.185.129,50</b>	<b>0%</b>	93	<b>CUENTAS DE ORDEN ACREEDORAS</b>			
1710	Bienes Uso Público en Servicio	12.370.817,00	12.370.817,00	0%	9308	Acreeoas de Control	-14.054.893.462,94	-10.993.855.247,97	28%
1715	Bienes Históricos y Culturales	564.814.312,50	564.814.312,50	0%	99	Recursos Administrados en Nombre de Terceros	-14.054.893.462,94	-10.993.855.247,97	28%
19	<b>OTROS ACTIVOS</b>	<b>11.220.475.171,37</b>	<b>9.012.409.663,62</b>	<b>25%</b>	9915	Acreeoas por Contra (DB)	<b>14.054.893.462,94</b>	<b>10.993.855.247,97</b>	<b>28%</b>
1906	Avances y Anticipos Entregados	5.080.644.236,25	2.993.214.958,40	70%		Acreeoas de Control por Contra (DB)	14.054.893.462,94	10.993.855.247,97	28%
1970	Intangibles	6.139.830.935,12	6.019.194.705,22	2%					
	<b>TOTAL ACTIVO</b>	<b>298.509.033.950,77</b>	<b>251.349.167.165,65</b>	<b>19%</b>		<b>TOTAL CUENTAS DE ORDEN ACREEDORAS</b>	<b>0,00</b>	<b>0,00</b>	<b>N/A</b>

PABLO HEYMAN VERA SALAZAR  
C.C. 85.477.793 de Santa Marta  
Rector

JAIME ALFREDO NOGUEIRA SEPRANO  
C.C. 85.455.983 de Santa Marta  
Vicerrector Administrativo

DEWAR ENRIQUE LOPEZ MORGAN  
C.C. 72.004.252 de Barranquilla  
P.E. Grupo Contabilidad  
T.P. 103536-T

**RECTORÍA**  
Carrera 32 No. 22-08 Sector San Pedro Alejandrino  
Edificio Administrativo Roque Morelli Zárate, Piso 2  
Santa Marta - Colombia PBX: (57-5) 438 1000 Ext. 3128 y 3200  
rectoria@unimagdalena.edu.co  
www.unimagdalena.edu.co



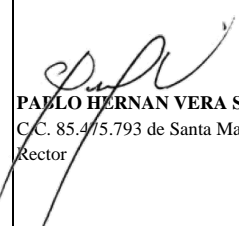
UNIVERSIDAD DEL MAGDALENA  
NIT. 891.780.111-8  
Estado de Cambios en el Patrimonio  
A 31 de Enero de 2022  
Valores Expresados en Pesos Colombianos


UNIVERSIDAD DEL MAGDALENA


	VALORES
SALDO DEL PATRIMONIO A ENERO 31 DE 2021	<u>234.750.942.989,19</u>
VARIACIONES PATRIMONIALES DURANTE EL ÚLTIMO AÑO	<u>8.425.187.023,67</u>
SALDO DEL PATRIMONIO A ENERO 31 DE 2022	<u>243.176.130.012,86</u>

DETALLE DE LAS VARIACIONES PATRIMONIALES

	Enero 31 de 2022	Enero 31 de 2021	VARIACION
<b>INCREMENTOS</b>			<u>14.962.918.232,83</u>
3109 Resultados de Ejercicios Anteriores	34.712.590.021,98	19.749.671.789,15	14.962.918.232,83
<b>DISMINUCIONES</b>			<u>-6.537.731.209,16</u>
3105 Capital Fiscal	211.173.048.235,12	216.314.804.665,11	-5.141.756.429,99
3110 Resultado del Ejercicio	<u>-2.709.508.244,24</u>	<u>-1.313.533.465,07</u>	<u>-1.395.974.779,17</u>
<b>TOTAL VARIACIONES PATRIMONIALES</b>			<u>8.425.187.023,67</u>

  
**PABLO HERNAN VERA SALAZAR**  
C.C. 85.475.793 de Santa Marta  
Rector

  
**JAI ME ALFREDO NOGUERA SERRANO**  
C.C. 85.455.983 de Santa Marta  
Vicerrector Administrativo

  
**DEWAR ENRIQUE LOPEZ MORGAN**  
C.C. 72.004.252 de Barranquilla  
P.E. Grupo de Contabilidad  
T.P. 103536-T



**RECTORÍA**

Carrera 32 No. 22-08 Sector San Pedro Alejandrino  
Edificio Administrativo Roque Morelli Zárate, Piso 2  
Santa Marta - Colombia PBX: (57-5) 438 1000 Ext. 3128 y 3200  
[rectoria@unimagdalena.edu.co](mailto:rectoria@unimagdalena.edu.co)  
[www.unimagdalena.edu.co](http://www.unimagdalena.edu.co)

**AÚN+** incluyente e innovadora | PERIODO 20.24