



ACTA DE PUBLICACIÓN

DEWAR ENRIQUE LOPEZ MORGAN, Profesional Especializado del Grupo de Contabilidad de la Universidad del Magdalena, en cumplimiento del numeral 36 del Artículo 34 de la Ley 734 de 2002, de la Resolución No. 706 de 2016 y la Resolución No. 182 de 2017 emitidas por la Contaduría General de la Nación (CGN), y conforme a lo señalado en el Marco Normativo para las Entidades de Gobierno adoptado mediante Resolución No. 533 de 2015 y sus modificaciones expedidas por la CGN, procede a publicar en la página web www.unimagdalena.edu.co, los Estados Financieros así: el estado de Situación Financiera, El Estado de Resultado y el Estado de Cambios en el Patrimonio, según la normatividad vigente expedida para tal efecto, de la Entidad Contable Pública Universidad del Magdalena con corte a Febrero 28 de 2022.

Se firma en la Ciudad de Santa Marta D.T.C e H. a los veintiocho (28) días del mes de febrero de 2022.

DEWAR LOPEZ MORGAN
C.C. 72.004.252 de Barranquilla
P.E. Grupo de Contabilidad
T.P. 103536-T



GRUPO DE CONTABILIDAD

Carrera 32 No.22-08 Sector San Pedro Alejandrino
Edificio Administrativo Roque Morelli Zárate, Piso 1
Santa Marta - Colombia PBX: (57-5) 438 1000 Ext. 3206
contabilidad@unimagdalena.edu.co
www.unimagdalena.edu.co



**EL RECTOR EN CALIDAD DE REPRESENTANTE LEGAL Y
EL PROFESIONAL ESPECIALIZADO DEL GRUPO DE CONTABILIDAD
DE LA UNIVERSIDAD DEL MAGDALENA NIT. 891780111-8**

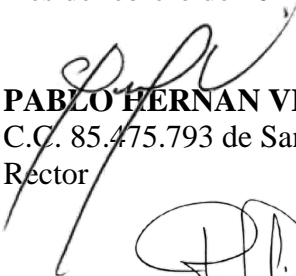
CERTIFICAN QUE:


Según lo dispuesto en el artículo 37 de la ley 222 de 1995, los saldos contenidos en los Estados Financieros con corte a 28 de febrero de 2022 fueron tomados fielmente de los libros de contabilidad, alimentados en nuestro Sistema de Información Financiera SINAPV6, así mismo la contabilidad de la Universidad del Magdalena se elaboró conforme a lo señalado en el Marco Normativo para Entidades de Gobierno emitido por la Contaduría General de la Nación en su Régimen de Contabilidad Pública


Adicionalmente se han verificado las afirmaciones contenidas en los estados financieros, principalmente las referidas a:

1. Que, la información revelada refleja en forma fidedigna la situación financiera, el resultado del periodo, los cambios en el patrimonio y los flujos de efectivo de la entidad.
2. Que los hechos, transacciones y operaciones han sido reconocidos y realizados durante el periodo contable.
3. Que los hechos económicos se revelan conforme a lo establecido en el Régimen de Contabilidad Pública.
4. Que el valor de los activos, pasivos, patrimonio, ingresos, gastos y costos han sido revelados en los estados financieros por la Universidad del Magdalena.
5. Que los activos representan un potencial de servicios o beneficios económicos futuros y los pasivos representan obligaciones presentes de sucesos pasados, con el fin de incorporar beneficios económicos mediante la salida de recursos, estos en desarrollo de las funciones de cometido estatal de la Universidad del Magdalena.

Esta certificación se expide en la ciudad de Santa Marta D.T.C. e H., a los veintiocho (28) días del mes de febrero de 2022.


PABLO HERNAN VERA SALAZAR
C.C. 85.475.793 de Santa Marta
Rector


JAIME ALFREDO NOGUERA SERRANO
C.C. 85.455.983 de Santa Marta
Vicerrector Administrativo


DEWAR ENRIQUE LOPEZ MORGAN
C.C. 72.004.252 de Barranquilla
P.E Grupo de Contabilidad
TP. 103536-T



RECTORÍA


Carrera 32 No. 22-08 Sector San Pedro Alejandrino
Edificio Administrativo Roque Morelli Zárate, Piso 2
Santa Marta - Colombia PBX: (57-5) 438 1000 Ext. 3128 y 3200
rectoria@unimagdalena.edu.co
www.unimagdalena.edu.co




UNIVERSIDAD DEL MAGDALENA
NIT. 891.780.111-8
Estado de Resultado Comparativo
Del 01 de Enero al 28 de Febrero de 2022
Valores Expresados en Pesos Colombianos

UNIVERSIDAD DEL MAGDALENA

Código	Descripción	Febrero 28 de 2022	Febrero 28 de 2021	% Variación
	INGRESOS			
	INGRESOS OPERACIONALES	23.425.277.396,74	17.663.066.919,24	33%
	<u>Sin Contraprestación</u>	17.434.196.617,87	15.089.027.262,00	16%
41	Ingresos Fiscales	0,00	0,00	N/A
44	Transferencias y Subvenciones	17.434.196.617,87	15.089.027.262,00	16%
47	Operaciones Interinstitucionales	0,00	0,00	N/A
	<u>Con Contraprestación</u>	5.991.080.778,87	2.574.039.657,24	133%
42	Venta de Bienes	14.138.313,69	0,00	N/A
43	Venta de Servicios	5.976.942.465,18	2.574.039.657,24	132%
	COSTOS DE VENTAS			
	COSTOS DE VENTAS	11.514.265.357,50	7.888.139.004,00	46%
63	Costo de Venta de Servicios	11.514.265.357,50	7.888.139.004,00	46%
	GASTOS			
	GASTOS OPERACIONALES	13.104.700.262,22	8.511.768.736,02	54%
51	De Administración y Operación	12.156.101.267,22	8.406.858.374,77	45%
52	De ventas	109.744.905,00	104.910.361,25	5%
53	Deterioro, Depreciaciones, Provisiones y Amortizaciones	838.854.090,00	0,00	N/A
	EXCEDENTE (DEFICIT) OPERACIONAL	-1.193.688.222,98	1.263.159.179,22	-195%
	INGRESOS NO OPERACIONALES	1.148.388.769,01	1.957.043.116,36	-41%
48	Otros Ingresos	1.148.388.769,01	1.957.043.116,36	-41%
	GASTOS NO OPERACIONALES	1.366.149.902,86	3.276.248.453,17	-58%
51	De Administración y Operación	0,00	0,00	N/A
58	Otros Gastos	1.366.149.902,86	3.276.248.453,17	-58%
	EXCEDENTE (DEFICIT) DEL EJERCICIO	-1.411.449.356,83	-56.046.157,59	2418%


PABLO HERNAN VERA SALAZAR
C.C. 85.475.793 de Santa Marta
Rector


JAIME ALFREDO NOGUERA SERRANO
C.C. 85.455.983 de Santa Marta
Vicerrector Administrativo


DEWAR ENRIQUE LOPEZ MORGAN
C.C. 72.004.252 de Barranquilla
P.E. Grupo de Contabilidad
T.P. 103536-T



RECTORÍA

Carrera 32 No. 22-08 Sector San Pedro Alejandrino
Edificio Administrativo Roque Morelli Zárate, Piso 2
Santa Marta - Colombia PBX: (57-5) 438 1000 Ext. 3128 y 3200
rectoria@unimagdalena.edu.co
www.unimagdalena.edu.co

AÚN+ incluyente e innovadora PERIODO 20.24




UNIVERSIDAD DEL MAGDALENA

NIT. 891.780.111-8


Estado de Resultado Comparativo
Del 01 de Enero al 28 de Febrero de 2022
Valores Expresados en Pesos Colombianos

UNIVERSIDAD DEL MAGDALENA

Código	Descripción	Febrero 28 de 2022	Febrero 28 de 2021	% Variación
	INGRESOS			
	INGRESOS OPERACIONALES	23.425.277.396,74	17.663.066.919,24	33%
	<u>Sin Contraprestación</u>	17.434.196.617,87	15.089.027.262,00	16%
41	Ingresos Fiscales	0,00	0,00	N/A
4105	Impuestos	0,00	0,00	N/A
44	Transferencias y Subvenciones	17.434.196.617,87	15.089.027.262,00	16%
4428	Otras Transferencias	17.434.196.617,87	15.089.027.262,00	16%
47	Operaciones Interinstitucionales	0,00	0,00	N/A
4722	Operaciones Sin Flujo de Efectivo	0,00	0,00	N/A
	<u>Con Contraprestación</u>	5.991.080.778,87	2.574.039.657,24	133%
42	Venta de Bienes	14.138.313,69	0,00	N/A
4203	Productos Alimenticios, Bebidas y Alcoholes	0,00	0,00	N/A
4210	Bienes Comercializados	14.138.313,69	0,00	N/A
43	Venta de Servicios	5.976.942.465,18	2.574.039.657,24	132%
4305	Servicios Educativos	17.974.732.728,80	5.340.986.104,00	237%
4312	Servicios de Salud	0,00	0,00	N/A
4390	Otros Servicios	32.821.725,38	23.580.167,24	39%
4395	Devoluciones, Rebajas y Descuentos en Ventas de Servicio (DB)	-12.030.611.989,00	-2.790.526.614,00	331%
	COSTOS DE VENTAS	11.514.265.357,50	7.888.139.004,00	46%
63	Costo de Venta de Servicios	11.514.265.357,50	7.888.139.004,00	46%
6305	Servicios Educativos	11.514.265.357,50	7.888.139.004,00	46%
	GASTOS			
	GASTOS OPERACIONALES	13.104.700.262,22	8.511.768.736,02	54%
51	De Administración y Operación	12.156.101.267,22	8.406.858.374,77	45%
5101	Sueldos	2.853.650.564,34	2.583.775.298,00	10%
5102	Contribuciones Imputadas	10.420.453,00	13.506.551,00	-23%
5103	Contribuciones Efectivas	557.056.900,00	530.855.800,00	5%
5104	Aportes Sobre la Nómina	66.956.700,00	63.654.900,00	5%
5107	Prestaciones Sociales	2.285.785.902,44	1.555.165.190,00	47%
5108	Gastos de personal Diversos	116.832.451,00	65.299.139,00	79%
5111	Generales	5.983.656.641,03	3.593.585.125,72	67%
5120	Impuestos, Contribuciones y Tasas	281.741.655,41	1.016.371,05	27620%
52	De ventas	109.744.905,00	104.910.361,25	5%
5202	Sueldos y Salarios	0,00	0,00	N/A
5204	Contribuciones Efectivas	41.551.400,00	13.539.200,00	207%
5208	Prestaciones Sociales	0,00	0,00	N/A
5211	Generales	68.193.505,00	91.371.161,25	-25%
53	Deterioro, Depreciaciones, Provisiones y Amortizaciones	838.854.090,00	0,00	N/A
5347	Deterioro Cuentas Por Cobrar	0,00	0,00	N/A
5360	Depreciacion de Propiedades, Planta y Equipo	838.854.090,00	0,00	N/A
	EXCEDENTE (DEFICIT) OPERACIONAL	-1.193.688.222,98	1.263.159.179,22	-195%
	INGRESOS NO OPERACIONALES	1.148.388.769,01	1.957.043.116,36	-41%
48	Otros Ingresos	1.148.388.769,01	1.957.043.116,36	-41%
4802	Financieros	96.558.547,01	9.680.716,36	897%
4808	Ingresos Diversos	1.051.830.222,00	1.947.362.400,00	-46%
	GASTOS NO OPERACIONALES	1.366.149.902,86	3.276.248.453,17	-58%
51	De Administración y Operación	0,00	0,00	N/A
5111	Otros Gastos Generales	0,00	0,00	N/A
58	Otros Gastos	1.366.149.902,86	3.276.248.453,17	-58%
5804	Financieros	76.156.250,00	104.584.908,38	-27%
5890	Gastos Diversos	1.289.993.652,86	3.171.663.544,79	-59%
	EXCEDENTE (DEFICIT) DEL EJERCICIO	-1.411.449.356,83	-56.046.157,59	2418%


PABLO HERNAN VERA SALAZAR
C.C. 85.475.793 de Santa Marta
Rector


JAIME ALFREDO NOGUERA SERRANO
C.C. 85.455.983 de Santa Marta
Vicerrector Administrativo


DEWAR ENRIQUE LOPEZ MORGAN
C.C. 72.004.252 de Barranquilla
P.E. Grupo de Contabilidad
T.P. 103536-T



RECTORÍA

Carrera 32 No. 22-08 Sector San Pedro Alejandrino
Edificio Administrativo Roque Morelli Zárate, Piso 2
Santa Marta - Colombia PBX: (57-5) 438 1000 Ext. 3128 y 3200
rectoria@unimagdalena.edu.co
www.unimagdalena.edu.co

AÚN+ incluyente e innovadora PERIODO 20.24





UNIVERSIDAD DEL MAGDALENA
NIT. 891.780.111-8
Estado de Situación Financiera Comparativo
A 28 de Febrero de 2022
Valores Expresados en Pesos Colombianos

UNIVERSIDAD DEL MAGDALENA

Código	Descripción	Febrero 28 de 2022	Febrero 28 de 2021	% Variación	Código	Descripción	Febrero 28 de 2022	Febrero 28 de 2021	% Variación
	ACTIVO					PASIVO			
	CORRIENTE	41.571.755.396,72	25.875.799.489,00	61%		CORRIENTE	11.664.289.228,16	6.450.552.971,24	81%
11	EFFECTIVO Y EQUIVALENTES AL EFFECTIVO	22.034.476.214,71	12.716.213.825,85	73%	23	PRESTAMOS POR PAGAR	12.473,67	1.298.000,00	-99%
13	CUENTAS POR COBRAR	19.475.718.317,57	12.819.277.745,03	52%	24	CUENTAS POR PAGAR	6.176.427.071,21	6.448.446.959,24	-4%
14	PRÉSTAMOS POR COBRAR	61.560.864,44	340.307.918,12	-82%	25	BENEFICIOS A LOS EMPLEADOS	5.487.849.683,28	808.012,00	679079%
19	OTROS ACTIVOS	0,00	0,00	N/A		NO CORRIENTE	44.689.738.372,30	8.163.630.776,28	447%
	NO CORRIENTE	259.256.461.104,01	224.746.814.555,19	15%	23	PRESTAMOS POR PAGAR	7.500.000.000,00	0,00	N/A
11	EFFECTIVO Y EQUIVALENTES AL EFFECTIVO	489.494.573,14	489.494.573,14	0%	29	OTROS PASIVOS	37.189.738.372,30	8.163.630.776,28	356%
12	INVERSIONES E INSTRUMENTOS DERIVADOS	1.036.021.972,36	970.901.578,00	7%		TOTAL PASIVO	56.354.027.600,46	14.614.183.747,52	286%
13	CUENTAS POR COBRAR	26.703.513.624,07	0,00	N/A		PATRIMONIO			
14	PRÉSTAMOS POR COBRAR	1.415.646.232,00	0,00	N/A	31	PATRIMONIO DE LAS INSTITUCIONES DE EDUCACIÓN SUPERIOR PÚBLICAS	244.474.188.900,27	236.008.430.296,67	4%
16	PROPIEDAD PLANTA Y EQUIPO	216.294.414.487,87	214.214.596.925,93	1%		TOTAL PATRIMONIO	244.474.188.900,27	236.008.430.296,67	4%
17	BIENES DE USO PÚBLICO E HISTÓRICOS Y CULTURALES	577.185.129,50	577.185.129,50	0%		TOTAL PASIVO MAS PATRIMONIO	300.828.216.500,73	250.622.614.044,19	20%
19	OTROS ACTIVOS	12.740.185.085,07	8.494.636.348,62	50%		CUENTAS DE ORDEN ACREEDORAS			
	TOTAL ACTIVO	300.828.216.500,73	250.622.614.044,19	20%	93	Acreedoas de Control	-14.054.893.462,94	-10.993.855.247,97	28%
					99	Acreedoras por Contra (DB)	14.054.893.462,94	10.993.855.247,97	28%
						TOTAL CUENTAS DE ORDEN ACREEDORAS	0,00	0,00	N/A


PABLO HERNAN VERA SALAZAR
C.C. 85.475.793 de Santa Marta
Rector


JAIIME ALFREDO NOGUERA SERRANO
C.C. 85.455.983 de Santa Marta
Vice Rector Administrativo


DEWAR ENRIQUE LOPEZ MORGAN
C.C. 72.004.252 de Barranquilla
P.E. Grupo Contabilidad
T.P. 103536-T



RECTORÍA

Carrera 32 No. 22-08 Sector San Pedro Alejandrino
Edificio Administrativo Roque Morelli Zárate, Piso 2
Santa Marta - Colombia PBX: (57-5) 438 1000 Ext. 3128 y 3200
rectoria@unimagdalena.edu.co
www.unimagdalena.edu.co

AÚN+ incluyente e innovadora | PERIODO 20.24



UNIVERSIDAD DEL MAGDALENA
NIT. 891.780.111-8
Estado de Situación Financiera Comparativo
A 28 de Febrero de 2022
Valores Expresados en Pesos Colombianos

UNIVERSIDAD DEL MAGDALENA

Código	Descripción	Febrero 28 de 2022	Febrero 28 de 2021	% Variación	Código	Descripción	Febrero 28 de 2022	Febrero 28 de 2021	% Variación
ACTIVO					PASIVO				
11	CORRIENTE	41.571.755.396,72	25.875.799.489,00	61%	23	CORRIENTE	11.664.289.228,16	6.450.552.971,24	81%
1105	EFFECTIVO Y EQUIVALENTES AL EFFECTIVO	22.034.476.214,71	12.716.213.825,85	73%	2313	PRESTAMOS POR PAGAR	12.473,67	1.298.000,00	-99%
1110	Caja	5.000.000,00	0,00	N/A	24	Financiamiento Interno a Corto Plazo	12.473,67	1.298.000,00	-99%
13	Depósitos en instituciones financieras	22.029.476.214,71	12.716.213.825,85	73%	2401	CUENTAS POR PAGAR	6.176.427.071,21	6.448.446.959,24	-4%
1316	CUENTAS POR COBRAR	19.475.718.317,57	12.819.277.745,03	52%	2406	Adquisición de Bienes y Servicios Nacionales	607.650.029,13	571.948.455,55	6%
1317	Venta de Bienes	39.129.792,69	0,00	N/A	2407	Adquisición de Bienes y Servicios del Exterior	0,00	0,00	N/A
1319	Prestación de Servicios	7.766.405.612,26	6.956.184.963,07	12%	2424	Recursos a Favor de Terceros	2.753.623.318,63	3.650.945.882,60	-25%
1337	Prestación de Servicios de Salud	0,00	37.954.500,00	-100%	2436	Descuentos de Nómina	1.032.333.890,00	466.306.676,00	121%
1384	Transferencias por cobrar	857.800.088,00	821.647.594,00	4%	2440	Retención en la Fuente e Impuesto de Timbre	232.180.723,24	317.998.240,80	-27%
1386	Otras Cuentas Por Cobrar	12.198.235.050,84	6.389.342.914,18	91%	2490	Impuestos, Contribuciones y Tasas Por Pagar	0,00	112.091.868,38	-100%
14	Deterioro Acumulado de Cuentas Por Cobrar (CR)	-1.385.852.226,22	-1.385.852.226,22	0%	25	Otras Cuentas Por Pagar	1.550.639.110,21	1.329.155.835,91	17%
1415	PRÉSTAMOS POR COBRAR	61.560.864,44	340.307.918,12	-82%	2511	BENEFICIOS A LOS EMPLEADOS	5.487.849.683,28	808.012,00	679079%
19	Préstamos Concedidos	61.560.864,44	340.307.918,12	-82%	2514	Beneficios a los Empleados a Corto Plazo	5.487.849.683,28	808.012,00	679079%
1906	OTROS ACTIVOS	0,00	0,00	N/A	29	Beneficios Posexemplo - Pensiones	0,00	0,00	N/A
1906	Avances y Anticipos Entregados	0,00	0,00	N/A	2902	NO CORRIENTE	44.689.738.372,30	8.163.630.776,28	447%
11	NO CORRIENTE	259.256.461.104,01	224.746.814.555,19	15%	2909	PRESTAMOS POR PAGAR	7.500.000.000,00	0,00	N/A
11132	EFFECTIVO Y EQUIVALENTES AL EFFECTIVO	489.494.573,14	489.494.573,14	-100%	2314	Financiamiento Interno de Largo Plazo	7.500.000.000,00	0,00	N/A
12	Efectivo de Uso Restringido	489.494.573,14	489.494.573,14	-100%	29	OTROS PASIVOS	37.189.738.372,30	8.163.630.776,28	356%
1216	INVERSIONES E INSTRUMENTOS DERIVADOS	1.036.021.972,36	970.901.578,00	-100%	2902	Recursos Recibidos en Administración	9.491.739.526,32	7.798.058.944,28	22%
1230	Inversiones En Entidades En Liquidación	10.000.000,00	10.000.000,00	-100%	2910	Ingresos Recibidos por Anticipado	98.409.571,00	365.571.832,00	-73%
13	Inversiones en Asociadas Contabilizadas Por el Metodo de Participación Patrimonial	1.026.021.972,36	960.901.578,00	-100%	2990	Otros Pasivos Diferidos	27.599.589.274,98	0,00	N/A
1317	CUENTAS POR COBRAR	26.703.513.624,07	0,00	N/A	TOTAL PASIVO				
14	Prestación de Servicios	26.703.513.624,07	0,00	N/A	56.354.027.600,46				
1415	PRÉSTAMOS POR COBRAR	1.415.646.232,00	0,00	N/A	PATRIMONIO				
16	Préstamos Concedidos	1.415.646.232,00	0,00	N/A	PATRIMONIO DE LAS INSTITUCIONES DE EDUCACIÓN SUPERIOR PÚBLICAS				
1605	PROPIEDAD PLANTA Y EQUIPO	216.294.414.487,87	214.214.596.925,93	-100%	31	PATRIMONIO DE LAS INSTITUCIONES DE EDUCACIÓN SUPERIOR PÚBLICAS	244.474.188.900,27	236.008.430.296,67	4%
1640	Terrenos	89.523.884.150,00	89.523.884.150,00	0%	3105	Capital Fiscal	211.173.048.235,12	216.314.804.665,11	-2%
1645	Edificaciones	101.897.102.830,52	98.918.800.604,11	3%	3109	Resultados de Ejercicios Anteriores	34.712.590.021,98	19.749.671.789,15	76%
1650	Plantas, Ductos y Túneles	808.428.543,32	806.327.702,98	0%	3110	Resultado del Ejercicio	-1.411.449.356,83	-56.046.157,59	2418%
1655	Redes, Líneas y Cables	2.958.009.668,27	2.958.009.668,27	0%	TOTAL PATRIMONIO				
1660	Maquinaria y Equipo	12.722.131.577,81	11.277.888.911,00	13%	300.828.216.500,73				
1665	Equipo Médico y Científico	8.733.030.006,88	6.632.826.058,67	32%	TOTAL PASIVO MAS PATRIMONIO				
1670	Muebles, Enseres y Equipo de Oficina	5.904.212.096,24	5.082.199.515,54	16%	300.828.216.500,73				
1675	Equipo de Comunicación y Computación	11.166.665.885,44	8.968.752.254,81	25%	250.622.614.044,19				
1680	Equipo de Transporte, Tracción y Elevación	602.385.810,88	449.528.668,88	34%	20%				
1685	Equipo de Comedor, Cocina, Despensa y Hotelaria	174.262.929,00	141.375.511,00	23%	CUENTAS DE ORDEN ACREEDORAS				
17	Bienes de Arte y Cultura	2.002.205.353,00	1.990.453.353,00	1%	CUENTAS DE ORDEN ACREEDORAS				
1710	Depreciación Acumulada (CR)	-20.197.904.363,49	-12.535.449.472,33	61%	Cuentas de Orden de Control				
1715	BIENES DE USO PÚBLICO E HISTÓRICOS Y CULTURALES	577.185.129,50	577.185.129,50	0%	Acreeedores de Control				
19	Bienes Uso Público en Servicio	12.370.817,00	12.370.817,00	0%	-14.054.893.462,94				
1906	Bienes Históricos y Culturales	564.814.312,50	564.814.312,50	0%	-10.993.855.247,97				
1970	OTROS ACTIVOS	12.740.185.085,07	8.494.636.348,62	50%	14.054.893.462,94				
1906	Avances y Anticipos Entregados	6.325.949.949,45	2.475.441.643,40	156%	10.993.855.247,97				
1970	Intangibles	6.414.235.135,62	6.019.194.705,22	7%	14.054.893.462,94				
TOTAL ACTIVO					TOTAL PASIVO MAS PATRIMONIO				
300.828.216.500,73					250.622.614.044,19				
20%					20%				
TOTAL CUENTAS DE ORDEN ACREEDORAS					TOTAL CUENTAS DE ORDEN ACREEDORAS				
0,00					0,00				
N/A					N/A				

PABLO HERNAN VERA SALAZAR
C.C. 85.475.793 de Santa Marta
Rector

JAINIE ALFREDO NOGUEIRA SEBASTIÁN
C.C. 85.455.983 de Santa Marta
Vice Rector Administrativo

DEWAR ENRIQUE LOPEZ MORGAN
C.C. 72.004.252 de Barranquilla
P.E. Grupo Contabilidad
T.P. 103536-T



RECTORÍA
Carrera 32 No. 22-08 Sector San Pedro Alejandrino
Edificio Administrativo Roque Morelli Zárate, Piso 2
Santa Marta - Colombia PBX: (57-5) 438 1000 Ext. 3128 y 3200
rectoria@unimagdalena.edu.co
www.unimagdalena.edu.co




UNIVERSIDAD DEL MAGDALENA
NIT. 891.780.111-8
Estado de Cambios en el Patrimonio
A 28 de Febrero de 2022
Valores Expresados en Pesos Colombianos


UNIVERSIDAD DEL MAGDALENA


	VALORES
SALDO DEL PATRIMONIO A FEBRERO 28 DE 2021	<u>236.008.430.296,67</u>
VARIACIONES PATRIMONIALES DURANTE EL ÚLTIMO AÑO	<u>8.465.758.603,60</u>
SALDO DEL PATRIMONIO A FEBRERO 28 DE 2022	<u>244.474.188.900,27</u>

DETALLE DE LAS VARIACIONES PATRIMONIALES

	Febrero 28 de 2022	Febrero 28 de 2021	VARIACION
INCREMENTOS			<u>14.962.918.232,83</u>
3109 Resultados de Ejercicios Anteriores	34.712.590.021,98	19.749.671.789,15	14.962.918.232,83
DISMINUCIONES			<u>-6.497.159.629,23</u>
3105 Capital Fiscal	211.173.048.235,12	216.314.804.665,11	-5.141.756.429,99
3110 Resultado del Ejercicio	<u>-1.411.449.356,83</u>	<u>-56.046.157,59</u>	<u>-1.355.403.199,24</u>
TOTAL VARIACIONES PATRIMONIALES			<u>8.465.758.603,60</u>


PABLO HERNAN VERA SALAZAR
C.C. 85.475.793 de Santa Marta
Rector


JAIME ALFREDO NOGUERA SERRANO
C.C. 85.455.983 de Santa Marta
Vicerrector Administrativo


DEWAR ENRIQUE LOPEZ MORGAN
C.C. 72.004.252 de Barranquilla
P.E. Grupo de Contabilidad
T.P. 103536-T



RECTORÍA

Carrera 32 No. 22-08 Sector San Pedro Alejandrino
Edificio Administrativo Roque Morelli Zárate, Piso 2
Santa Marta - Colombia PBX: (57-5) 438 1000 Ext. 3128 y 3200
rectoria@unimagdalena.edu.co
www.unimagdalena.edu.co

AÚN+ incluyente e innovadora | PERIODO 20.24