



## ACTA DE PUBLICACIÓN

**DEWAR ENRIQUE LOPEZ MORGAN**, Profesional Especializado del Grupo de Contabilidad de la Universidad del Magdalena, en cumplimiento del numeral 36 del Artículo 34 de la Ley 734 de 2002, de la Resolución No. 706 de 2016 y la Resolución No. 182 de 2017 emitidas por la Contaduría General de la Nación (CGN), y conforme a lo señalado en el Marco Normativo para las Entidades de Gobierno adoptado mediante Resolución No. 533 de 2015 y sus modificaciones expedidas por la CGN, procede a publicar en la página web [www.unimagdalena.edu.co](http://www.unimagdalena.edu.co), los Estados Financieros así: el Estado de Situación Financiera, El Estado de Resultados y el Estado de Cambios en el Patrimonio, según la normatividad vigente expedida para tal efecto, de la Entidad Contable Pública Universidad del Magdalena con corte a abril 30 de 2022.

Se firma en la Ciudad de Santa Marta D.T.C e H. a los dos (02) días del mes de mayo de 2022.

**DEWAR LOPEZ MORGAN**  
C.C. 72.004.252 de Barranquilla  
P.E. Grupo de Contabilidad  
T.P. 103536-T



### GRUPO DE CONTABILIDAD

Carrera 32 No.22-08 Sector San Pedro Alejandrino  
Edificio Administrativo Roque Morelli Zárate, Piso 1  
Santa Marta - Colombia PBX: (57-5) 438 1000 Ext. 3206  
[contabilidad@unimagdalena.edu.co](mailto:contabilidad@unimagdalena.edu.co)  
[www.unimagdalena.edu.co](http://www.unimagdalena.edu.co)



**EL RECTOR EN CALIDAD DE REPRESENTANTE LEGAL Y  
EL PROFESIONAL ESPECIALIZADO DEL GRUPO DE CONTABILIDAD  
DE LA UNIVERSIDAD DEL MAGDALENA NIT. 891780111-8**

**CERTIFICAN QUE:**


Según lo dispuesto en el artículo 37 de la ley 222 de 1995, los saldos contenidos en los Estados Financieros con corte a 30 de abril de 2022 fueron tomados fielmente de los libros de contabilidad, alimentados en nuestro Sistema de Información Financiera SINAPV6, así mismo la contabilidad de la Universidad del Magdalena se elaboró conforme a lo señalado en el Marco Normativo para Entidades de Gobierno emitido por la Contaduría General de la Nación en su Régimen de Contabilidad Pública


Adicionalmente se han verificado las afirmaciones contenidas en los estados financieros, principalmente las referidas a:

1. Que, la información revelada refleja en forma fidedigna la situación financiera, el resultado del periodo, los cambios en el patrimonio y los flujos de efectivo de la entidad.
2. Que los hechos, transacciones y operaciones han sido reconocidos y realizados durante el periodo contable.
3. Que los hechos económicos se revelan conforme a lo establecido en el Régimen de Contabilidad Pública.
4. Que el valor de los activos, pasivos, patrimonio, ingresos, gastos y costos han sido revelados en los estados financieros por la Universidad del Magdalena.
5. Que los activos representan un potencial de servicios o beneficios económicos futuros y los pasivos representan obligaciones presentes de sucesos pasados, con el fin de incorporar beneficios económicos mediante la salida de recursos, estos en desarrollo de las funciones de cometido estatal de la Universidad del Magdalena.

Esta certificación se expide en la ciudad de Santa Marta D.T.C. e H., a los dos (02) días del mes de mayo de 2022.

  
**PABLO HERNAN VERA SALAZAR**  
C.C. 85.475.793 de Santa Marta  
Rector

  
**JAIME ALFREDO NOGUERA SERRANO**  
C.C. 85.455.983 de Santa Marta  
Vicerrector Administrativo

  
**DEWAR ENRIQUE LOPEZ MORGAN**  
C.C. 72.004.252 de Barranquilla  
P.E Grupo de Contabilidad  
TP. 103536-T



**RECTORÍA**


Carrera 32 No. 22-08 Sector San Pedro Alejandrino  
Edificio Administrativo Roque Morelli Zárate, Piso 2  
Santa Marta - Colombia PBX: (57-5) 438 1000 Ext. 3128 y 3200  
[rectoria@unimagdalena.edu.co](mailto:rectoria@unimagdalena.edu.co)  
[www.unimagdalena.edu.co](http://www.unimagdalena.edu.co)





UNIVERSIDAD DEL MAGDALENA  
NIT. 891.780.111-8  
Estado de Resultado Comparativo  
Del 01 de Enero al 30 de Abril de 2022  
Valores Expresados en Pesos Colombianos

UNIVERSIDAD DEL MAGDALENA

Código	Descripción	Abril 30 de 2022	Abril 30 de 2021	% Variación
	<b>INGRESOS</b>			
	<b>INGRESOS OPERACIONALES</b>	<b>64.443.166.451,54</b>	<b>43.455.580.822,40</b>	<b>48%</b>
	<u>Sin Contraprestación</u>	<b>52.416.250.813,09</b>	<b>34.131.260.183,40</b>	<b>54%</b>
41	Ingresos Fiscales	7.990.820.728,87	9.227.819.883,40	-13%
44	Transferencias y Subvenciones	44.425.430.084,22	24.903.440.300,00	78%
47	Operaciones Interinstitucionales	0,00	0,00	N/A
	<u>Con Contraprestación</u>	<b>12.026.915.638,45</b>	<b>9.324.320.639,00</b>	<b>29%</b>
42	Venta de Bienes	23.953.149,69	0,00	N/A
43	Venta de Servicios	12.002.962.488,76	9.324.320.639,00	29%
	<b>COSTOS DE VENTAS</b>			
	<b>COSTOS DE VENTAS</b>	<b>25.300.393.837,00</b>	<b>19.716.030.581,00</b>	<b>28%</b>
63	Costo de Venta de Servicios	25.300.393.837,00	19.716.030.581,00	28%
	<b>GASTOS</b>			
	<b>GASTOS OPERACIONALES</b>	<b>37.002.408.293,51</b>	<b>25.240.633.233,36</b>	<b>47%</b>
51	De Administración y Operación	32.092.088.003,34	23.386.374.652,58	37%
52	De ventas	353.073.662,13	929.524.929,38	-62%
53	Deterioro, Depreciaciones, Provisiones y Amortizaciones	4.557.246.628,04	924.733.651,40	393%
	<b>EXCEDENTE (DEFICIT) OPERACIONAL</b>	<b>2.140.364.321,03</b>	<b>-1.501.082.991,96</b>	<b>-243%</b>
	<b>INGRESOS NO OPERACIONALES</b>	<b>2.803.067.927,85</b>	<b>10.438.799.415,62</b>	<b>-73%</b>
48	Otros Ingresos	2.803.067.927,85	10.438.799.415,62	-73%
	<b>GASTOS NO OPERACIONALES</b>	<b>3.677.400.084,25</b>	<b>7.292.929.148,60</b>	<b>-50%</b>
58	Otros Gastos	3.677.400.084,25	7.292.929.148,60	-50%
	<b>EXCEDENTE (DEFICIT) DEL EJERCICIO</b>	<b>1.266.032.164,63</b>	<b>1.644.787.275,06</b>	<b>-23%</b>

  
PABLO HERNAN VERA SALAZAR  
C.C. 85.476.793 de Santa Marta  
Rector

  
JAIME ALFREDO NOGUERA SERRANO  
C.C. 85.455.983 de Santa Marta  
Vicerrector Administrativo

  
DEWAR ENRIQUE LOPEZ MORGAN  
C.C. 72.004.252 de Barranquilla  
P.E. Grupo de Contabilidad  
T.P. 103536-T



**RECTORÍA**  
Carrera 32 No. 22-08 Sector San Pedro Alejandrino  
Edificio Administrativo Roque Morelli Zárate, Piso 2  
Santa Marta - Colombia PBX: (57-5) 438 1000 Ext. 3128 y 3200  
rectoria@unimagdalena.edu.co  
www.unimagdalena.edu.co

**AÚN+** incluyente e innovadora PERIODO 20.24



**UNIVERSIDAD DEL MAGDALENA**  
**NIT. 891.780.111-8**  
**Estado de Resultado Comparativo**  
**Del 01 de Enero al 30 de Abril de 2022**  
**Valores Expresados en Pesos Colombianos**

**UNIVERSIDAD DEL MAGDALENA**

Código	Descripción	Abril 30 de 2022	Abril 30 de 2021	% Variación
	<b>INGRESOS</b>			
	<b>INGRESOS OPERACIONALES</b>	<b>64.443.166.451,54</b>	<b>43.455.580.822,40</b>	<b>48%</b>
	<u>Sin Contraprestación</u>	<b>52.416.250.813,09</b>	<b>34.131.260.183,40</b>	<b>54%</b>
41	Ingresos Fiscales	7.990.820.728,87	9.227.819.883,40	-13%
4105	Impuestos	7.990.820.728,87	9.227.819.883,40	-13%
44	Transferencias y Subvenciones	44.425.430.084,22	24.903.440.300,00	78%
4428	Otras Transferencias	44.425.430.084,22	24.903.440.300,00	78%
47	Operaciones Interinstitucionales	0,00	0,00	N/A
4722	Operaciones Sin Flujo de Efectivo	0,00	0,00	N/A
	<u>Con Contraprestación</u>	<b>12.026.915.638,45</b>	<b>9.324.320.639,00</b>	<b>29%</b>
42	Venta de Bienes	23.953.149,69	0,00	N/A
4203	Productos Alimenticios, Bebidas y Alcoholes	0,00	0,00	N/A
4210	Bienes Comercializados	23.953.149,69	0,00	N/A
43	Venta de Servicios	12.002.962.488,76	9.324.320.639,00	29%
4305	Servicios Educativos	26.714.418.022,60	10.448.042.804,00	156%
4312	Servicios de Salud	0,00	0,00	N/A
4390	Otros Servicios	63.788.330,16	40.317.699,00	58%
4395	Devoluciones, Rebajas y Descuentos en Ventas de Servicio (DB)	-14.775.243.864,00	-1.164.039.864,00	1169%
	<b>COSTOS DE VENTAS</b>	<b>25.300.393.837,00</b>	<b>19.716.030.581,00</b>	<b>28%</b>
63	Costo de Venta de Servicios	25.300.393.837,00	19.716.030.581,00	28%
6305	Servicios Educativos	25.300.393.837,00	19.716.030.581,00	28%
	<b>GASTOS</b>			
	<b>GASTOS OPERACIONALES</b>	<b>37.002.408.293,51</b>	<b>25.240.633.233,36</b>	<b>47%</b>
51	De Administración y Operación	32.092.088.003,34	23.386.374.652,58	37%
5101	Sueldos	5.722.564.538,68	5.262.865.520,00	9%
5102	Contribuciones Imputadas	34.838.804,00	10.075.438,00	246%
5103	Contribuciones Efectivas	1.121.165.800,00	1.173.386.261,00	-4%
5104	Aportes Sobre la Nómina	134.393.200,00	110.349.900,00	22%
5107	Prestaciones Sociales	3.014.070.014,88	2.982.962.704,00	1%
5108	Gastos de personal Diversos	247.265.482,00	54.042.887,00	358%
5111	Generales	21.528.986.199,46	13.763.346.055,68	56%
5120	Impuestos, Contribuciones y Tasas	288.803.964,32	29.345.886,90	884%
52	De ventas	353.073.662,13	929.524.929,38	-62%
5202	Sueldos y Salarios	0,00	0,00	N/A
5204	Contribuciones Efectivas	77.773.500,00	46.943.400,00	66%
5208	Prestaciones Sociales	0,00	0,00	N/A
5211	Generales	275.300.162,13	882.581.529,38	-69%
53	Deterioro, Depreciaciones, Provisiones y Amortizaciones	4.557.246.628,04	924.733.651,40	393%
5347	Deterioro Cuentas Por Cobrar	0,00	0,00	N/A
5360	Depreciacion de Propiedades, Planta y Equipo	1.677.708.180,00	924.733.651,40	81%
5366	Amortización de Activos Intangibles	846.619.486,04	0,00	N/A
5368	Provisión Litigios y Demandas	2.032.918.962,00	0,00	N/A
	<b>EXCEDENTE (DEFICIT) OPERACIONAL</b>	<b>2.140.364.321,03</b>	<b>-1.501.082.991,96</b>	<b>-243%</b>
	<b>INGRESOS NO OPERACIONALES</b>	<b>2.803.067.927,85</b>	<b>10.438.799.415,62</b>	<b>-73%</b>
48	Otros Ingresos	2.803.067.927,85	10.438.799.415,62	-73%
4802	Financieros	134.357.442,68	194.055.347,94	-31%
4808	Ingresos Diversos	2.668.710.485,17	10.244.744.067,68	-74%
	<b>GASTOS NO OPERACIONALES</b>	<b>3.677.400.084,25</b>	<b>7.292.929.148,60</b>	<b>-50%</b>
58	Otros Gastos	3.677.400.084,25	7.292.929.148,60	-50%
5804	Financieros	363.687.964,06	110.416.300,64	229%
5890	Gastos Diversos	3.313.712.120,19	7.182.512.847,96	-54%
	<b>EXCEDENTE (DEFICIT) DEL EJERCICIO</b>	<b>1.266.032.164,63</b>	<b>1.644.787.275,06</b>	<b>-23%</b>

**PABLO HERNAN VERA SALAZAR**  
 C.C. 85.476.793 de Santa Marta  
 Rector

**JAIME ALFREDO NOGUERA SERRANO**  
 C.C. 85.453.983 de Santa Marta  
 Vicerrector Administrativo

**DEWAR ENRIQUE LOPEZ MORGAN**  
 C.C. 72.004.252 de Barranquilla  
 P.E. Grupo de Contabilidad  
 T.P. 103536-T



**RECTORÍA**  
 Carrera 32 No. 22-08 Sector San Pedro Alejandrino  
 Edificio Administrativo Roque Morelli Zárate, Piso 2  
 Santa Marta - Colombia PBX: (57-5) 438 1000 Ext. 3128 y 3200  
[rectoria@unimagdalena.edu.co](mailto:rectoria@unimagdalena.edu.co)  
[www.unimagdalena.edu.co](http://www.unimagdalena.edu.co)


**AÚN+** incluyente e innovadora | PERIODO 20.24





UNIVERSIDAD DEL MAGDALENA  
NIT. 891.780.111-8  
Estado de Situación Financiera Comparativo  
A 30 de Abril de 2022  
Valores Expresados en Pesos Colombianos

UNIVERSIDAD DEL MAGDALENA

Código	Descripción	Abril 30 de 2022	Abril 30 de 2021	% Variación	Código	Descripción	Abril 30 de 2022	Abril 30 de 2021	% Variación
	<b>ACTIVO</b>					<b>PASIVO</b>			
	<b>CORRIENTE</b>	<b>47.861.750.256,46</b>	<b>33.712.265.821,07</b>	<b>42%</b>		<b>CORRIENTE</b>	<b>12.765.298.687,58</b>	<b>8.816.143.040,88</b>	<b>45%</b>
11	EFFECTIVO Y EQUIVALENTES AL EFFECTIVO	28.352.146.330,28	13.294.155.908,67	113%	23	PRESTAMOS POR PAGAR	900.000,00	0,00	N/A
13	CUENTAS POR COBRAR	19.451.241.604,74	20.398.345.008,91	-5%	24	CUENTAS POR PAGAR	5.002.815.667,02	4.563.781.934,88	10%
14	PRÉSTAMOS POR COBRAR	58.362.321,44	19.764.903,49	195%	25	BENEFICIOS A LOS EMPLEADOS	7.761.583.020,56	4.252.361.106,00	83%
19	OTROS ACTIVOS	0,00	0,00	N/A		<b>NO CORRIENTE</b>	<b>45.313.709.916,82</b>	<b>3.347.766.267,56</b>	<b>1254%</b>
	<b>NO CORRIENTE</b>	<b>277.310.868.753,41</b>	<b>224.545.949.177,31</b>	<b>23%</b>	23	PRESTAMOS POR PAGAR	7.500.000.000,00	0,00	N/A
11	EFFECTIVO Y EQUIVALENTES AL EFFECTIVO	489.494.573,14	1.747.075.881,14	-72%	27	PROVISIONES	2.032.918.962,00	0,00	N/A
12	INVERSIONES E INSTRUMENTOS DERIVADOS	1.051.343.524,38	975.577.592,00	8%	29	OTROS PASIVOS	35.780.790.954,82	3.347.766.267,56	969%
13	CUENTAS POR COBRAR	24.723.256.529,79	0,00	N/A		<b>TOTAL PASIVO</b>	<b>58.079.008.604,40</b>	<b>12.163.909.308,44</b>	<b>377%</b>
14	PRÉSTAMOS POR COBRAR	1.587.153.956,00	0,00	N/A		<b>PATRIMONIO</b>			
16	PROPIEDAD PLANTA Y EQUIPO	237.948.177.050,87	212.172.123.440,44	12%	31	PATRIMONIO DE LAS INSTITUCIONES DE EDUCACIÓN SUPERIOR PÚBLICAS	267.093.610.405,47	246.094.305.689,94	9%
17	BIENES DE USO PÚBLICO E HISTÓRICOS Y CULTURALES	577.185.129,50	577.185.129,50	0%		<b>TOTAL PATRIMONIO</b>	<b>267.093.610.405,47</b>	<b>246.094.305.689,94</b>	<b>9%</b>
19	OTROS ACTIVOS	10.934.257.989,73	9.073.987.134,23	21%		<b>TOTAL PASIVO MAS PATRIMONIO</b>	<b>325.172.619.009,87</b>	<b>258.258.214.998,38</b>	<b>26%</b>
	<b>TOTAL ACTIVO</b>	<b>325.172.619.009,87</b>	<b>258.258.214.998,38</b>	<b>26%</b>		<b>CUENTAS DE ORDEN ACREEDORAS</b>			
					93	Acreeoas de Control	-14.054.893.462,94	-10.993.855.247,97	28%
					99	Acreeoas por Contra (DB)	14.054.893.462,94	10.993.855.247,97	28%
						<b>TOTAL CUENTAS DE ORDEN ACREEDORAS</b>	<b>0,00</b>	<b>0,00</b>	<b>N/A</b>

  
**PABLO HERNAN VERA SALAZAR**  
C.C. 35.475.773 de Santa Marta  
Rector

  
**JAIMI ALFREDO NOGUERA SERRANO**  
C.C. 83.455.983 de Santa Marta  
Vicerrector Administrativo

  
**DEWAR ENRIQUE LOPEZ MORGAN**  
C.C. 72.004.252 de Barranquilla  
P.E. Grupo Contabilidad  
T.P. 103536-T



**RECTORÍA**

Carrera 32 No. 22-08 Sector San Pedro Alejandrino  
Edificio Administrativo Roque Morelli Zárate, Piso 2  
Santa Marta - Colombia PBX: (57-5) 438 1000 Ext. 3128 y 3200  
rectoria@unimagdalena.edu.co  
www.unimagdalena.edu.co

**AÚN+** incluyente e innovadora | PERIODO 20.24



UNIVERSIDAD DEL MAGDALENA  
NIT. 891.780.111-8  
Estado de Situación Financiera Comparativo  
A 30 de Abril de 2022  
Valores Expresados en Pesos Colombianos

UNIVERSIDAD DEL MAGDALENA

Código	Descripción	Abril 30 de 2022	Abril 30 de 2021	% Variación	Código	Descripción	Abril 30 de 2022	Abril 30 de 2021	% Variación
<b>ACTIVO</b>					<b>PASIVO</b>				
	<b>CORRIENTE</b>	<b>47.861.750.256,46</b>	<b>33.712.265.821,07</b>	<b>42%</b>		<b>CORRIENTE</b>	<b>12.765.298.687,58</b>	<b>8.816.143.040,88</b>	<b>45%</b>
11	<b>EFFECTIVO Y EQUIVALENTES AL EFFECTIVO</b>	<b>28.352.146.330,28</b>	<b>13.294.155.908,67</b>	<b>113%</b>	23	<b>PRESTAMOS POR PAGAR</b>	<b>900.000,00</b>	<b>0,00</b>	<b>N/A</b>
1105	Caja	5.000.000,00	4.389.015,00	14%	2313	Financiamiento Interno a Corto Plazo	900.000,00	0,00	N/A
1110	Depósitos en instituciones financieras	28.347.146.330,28	13.289.766.893,67	113%	24	<b>CUENTAS POR PAGAR</b>	<b>5.002.815.667,02</b>	<b>4.563.781.934,88</b>	<b>10%</b>
13	<b>CUENTAS POR COBRAR</b>	<b>19.451.241.604,74</b>	<b>20.398.345.008,91</b>	<b>-5%</b>	2401	Adquisición de Bienes y Servicios Nacionales	505.374.478,18	654.629.278,00	-23%
1316	Venta de Bienes	26.827.729,00	110.000,00	24289%	2406	Adquisición de Bienes y Servicios del Exterior	0,00	0,00	N/A
1317	Prestación de Servicios	7.748.865.247,68	9.335.236.421,25	-17%	2407	Recursos a Favor de Terceros	1.592.931.010,22	2.211.226.251,43	-28%
1319	Prestación de Servicios de Salud	0,00	0,00	N/A	2424	Descuentos de Nómina	1.220.632.747,00	466.560.637,00	162%
1337	Transferencias por cobrar	428.900.044,00	561.704.252,00	-24%	2436	Retención en la Fuente e Impuesto de Timbre	314.703.588,32	167.527.841,00	88%
1384	Otras Cuentas Por Cobrar	12.632.500.810,28	10.501.294.335,66	20%	2440	Impuestos, Contribuciones y Tasas Por Pagar	0,00	68.058.740,45	-100%
1386	Deterioro Acumulado de Cuentas Por Cobrar (CR)	-1.385.852.226,22	0,00	N/A	2490	Otras Cuentas Por Pagar	1.369.173.843,30	995.779.187,00	37%
14	<b>PRÉSTAMOS POR COBRAR</b>	<b>58.362.321,44</b>	<b>19.764.903,49</b>	<b>195%</b>	25	<b>BENEFICIOS A LOS EMPLEADOS</b>	<b>7.761.583.020,56</b>	<b>4.252.361.106,00</b>	<b>83%</b>
1415	Préstamos Concedidos	58.362.321,44	19.764.903,49	195%	2511	Beneficios a los Empleados a Corto Plazo	7.761.583.020,56	4.252.361.106,00	83%
19	<b>OTROS ACTIVOS</b>	<b>0,00</b>	<b>0,00</b>	<b>N/A</b>	2514	Beneficios Posempleo - Pensiones	0,00	0,00	N/A
1906	Avances y Anticipos Entregados	0,00	0,00	N/A		<b>NO CORRIENTE</b>	<b>45.313.709.916,82</b>	<b>3.347.766.267,56</b>	<b>1254%</b>
	<b>NO CORRIENTE</b>	<b>277.310.868.753,41</b>	<b>224.545.949.177,31</b>	<b>23%</b>	23	<b>PRESTAMOS POR PAGAR</b>	<b>7.500.000.000,00</b>	<b>0,00</b>	<b>N/A</b>
11	<b>EFFECTIVO Y EQUIVALENTES AL EFFECTIVO</b>	<b>489.494.573,14</b>	<b>1.747.075.881,14</b>	<b>-100%</b>	2314	Financiamiento Interno de Largo Plazo	7.500.000.000,00	0,00	N/A
1132	Efectivo de Uso Restringido	489.494.573,14	1.747.075.881,14	-100%	27	<b>PROVISIONES</b>	<b>2.032.918.962,00</b>	<b>0,00</b>	<b>N/A</b>
12	<b>INVERSIONES E INSTRUMENTOS DERIVADOS</b>	<b>1.051.343.524,38</b>	<b>975.577.592,00</b>	<b>-100%</b>	2701	Litigios y Demandas	2.032.918.962,00	0,00	N/A
1216	Inversiones En Entidades En Liquidación	10.000.000,00	10.000.000,00	-100%	29	<b>OTROS PASIVOS</b>	<b>35.780.790.954,82</b>	<b>3.347.766.267,56</b>	<b>969%</b>
1230	Inversiones en Asociadas Contabilizadas Por el Metodo de Participación Patrimonial	1.041.343.524,38	965.577.592,00	-100%	2902	Recursos Recibidos en Administración	10.684.320.912,19	2.983.215.081,56	258%
13	<b>CUENTAS POR COBRAR</b>	<b>24.723.256.529,79</b>	<b>0,00</b>	<b>N/A</b>	2910	Ingresos Recibidos por Anticipado	127.126.439,00	364.551.186,00	-65%
1317	Prestación de Servicios	24.723.256.529,79	0,00	N/A	2990	Otros Pasivos Diferidos	24.969.343.603,63	0,00	N/A
14	<b>PRÉSTAMOS POR COBRAR</b>	<b>1.587.153.956,00</b>	<b>0,00</b>	<b>N/A</b>		<b>TOTAL PASIVO</b>	<b>58.079.008.604,40</b>	<b>12.163.909.308,44</b>	<b>377%</b>
1415	Préstamos Concedidos	1.587.153.956,00	0,00	N/A		<b>PATRIMONIO</b>			
16	<b>PROPIEDAD PLANTA Y EQUIPO</b>	<b>237.948.177.050,87</b>	<b>212.172.123.440,44</b>	<b>-100%</b>		<b>PATRIMONIO DE LAS INSTITUCIONES DE EDUCACIÓN SUPERIOR PÚBLICAS</b>	<b>267.093.610.405,47</b>	<b>246.094.305.689,94</b>	<b>9%</b>
1605	Terrenos	89.523.884.150,00	89.523.884.150,00	0%	31	Capital Fiscal	230.982.238.218,86	225.224.288.769,74	3%
1640	Edificaciones	102.885.217.925,40	95.446.654.750,00	8%	3105	Resultados de Ejercicios Anteriores	34.845.340.021,98	19.225.229.645,14	81%
1645	Plantas, Ductos y Túneles	510.719.025,62	744.681.702,98	-31%	3109	Resultado del Ejercicio	1.266.032.164,63	1.644.787.275,06	-23%
1650	Redes, Líneas y Cables	2.958.009.668,27	2.958.009.668,27	0%	3110				
1655	Maquinaria y Equipo	13.881.998.421,28	10.230.667.899,59	36%		<b>TOTAL PATRIMONIO</b>	<b>267.093.610.405,47</b>	<b>246.094.305.689,94</b>	<b>9%</b>
1660	Equipo Médico y Científico	10.683.157.961,60	6.099.977.462,00	75%		<b>TOTAL PASIVO MAS PATRIMONIO</b>	<b>325.172.619.009,87</b>	<b>258.258.214.998,38</b>	<b>26%</b>
1665	Muebles, Enseres y Equipo de Oficina	5.779.459.332,09	4.446.931.163,90	30%					
1670	Equipo de Comunicación y Computación	11.641.771.751,70	8.406.808.601,94	38%					
1675	Equipo de Transporte, Tracción y Elevación	615.587.313,52	440.458.000,00	40%					
1680	Equipo de Comedor, Cocina, Despensa y Hotelaria	203.792.125,39	92.104.545,00	121%					
1681	Bienes de Arte y Cultura	1.972.439.567,00	1.982.157.353,00	0%					
1685	Depreciación Acumulada (CR)	-2.707.860.191,00	-8.200.211.856,24	-67%					
17	<b>BIENES DE USO PÚBLICO E HISTÓRICOS Y CULTURALES</b>	<b>577.185.129,50</b>	<b>577.185.129,50</b>	<b>0%</b>		<b>CUENTAS DE ORDEN ACREEDORAS</b>			
1710	Bienes Uso Público en Servicio	12.370.817,00	12.370.817,00	0%	93	<b>Acreedoras de Control</b>	<b>-14.054.893.462,94</b>	<b>-10.993.855.247,97</b>	<b>28%</b>
1715	Bienes Históricos y Culturales	564.814.312,50	564.814.312,50	0%	9308	Recursos Administrados en Nombre de Terceros	-14.054.893.462,94	-10.993.855.247,97	28%
19	<b>OTROS ACTIVOS</b>	<b>10.934.257.989,73</b>	<b>9.073.987.134,23</b>	<b>21%</b>	99	<b>Acreedoras por Contra (DB)</b>	<b>14.054.893.462,94</b>	<b>10.993.855.247,97</b>	<b>28%</b>
1906	Avances y Anticipos Entregados	5.366.642.340,15	3.181.706.043,37	69%	9915	Acreedoras de Control por Contra (DB)	14.054.893.462,94	10.993.855.247,97	28%
1970	Intangibles	6.414.235.135,62	5.892.281.090,86	9%					
1975	Amortización Acumulada de Intangibles (CR)	-846.619.486,04	0,00	N/A					
	<b>TOTAL ACTIVO</b>	<b>325.172.619.009,87</b>	<b>258.258.214.998,38</b>	<b>26%</b>		<b>TOTAL CUENTAS DE ORDEN ACREEDORAS</b>	<b>0,00</b>	<b>0,00</b>	<b>N/A</b>

PABLO HERNAN VERA SALAZAR  
C.C. 85.475.793 de Santa Marta  
Rector

JAIME ALFREDO NOQUERA SERRANO  
C.C. 85.455.983 de Santa Marta  
Vicerrector Administrativo

DEWAR ENRIQUE LOPEZ MORGAN  
C.C. 72.004.252 de Barranquilla  
P.E. Grupo Contabilidad  
T.P. 103536-T

**RECTORIA**  
Carrera 32 No. 22-08 Sector San Pedro Alejandrino  
Edificio Administrativo Roque Morelli Zárate, Piso 2  
Santa Marta - Colombia PBX: (57-5) 438 1000 Ext. 3128 y 3200  
rectoria@unimagdalena.edu.co  
www.unimagdalena.edu.co

**AÚN+** **inuyente e innovadora** **PERIODO 20.24**




UNIVERSIDAD DEL MAGDALENA  
NIT. 891.780.111-8  
Estado de Cambios en el Patrimonio  
A 30 de Abril de 2022  
Valores Expresados en Pesos Colombianos


UNIVERSIDAD DEL MAGDALENA


	VALORES
SALDO DEL PATRIMONIO A ABRIL 30 DE 2021	<u>246.094.305.689,94</u>
VARIACIONES PATRIMONIALES DURANTE EL ÚLTIMO AÑO	<u>20.999.304.715,53</u>
SALDO DEL PATRIMONIO A ABRIL 30 DE 2022	<u>267.093.610.405,47</u>

DETALLE DE LAS VARIACIONES PATRIMONIALES

	Abril 30 de 2022	Abril 30 de 2021	VARIACION
<b>INCREMENTOS</b>			<u>21.378.059.825,96</u>
3105 Capital Fiscal	230.982.238.218,86	225.224.288.769,74	5.757.949.449,12
3109 Resultados de Ejercicios Anteriores	<u>34.845.340.021,98</u>	<u>19.225.229.645,14</u>	15.620.110.376,84
<b>DISMINUCIONES</b>			<u>-378.755.110,43</u>
3110 Resultado del Ejercicio	<u>1.266.032.164,63</u>	<u>1.644.787.275,06</u>	-378.755.110,43
<b>TOTAL VARIACIONES PATRIMONIALES</b>			<u>20.999.304.715,53</u>

  
**PABLO HERNAN VERA SALAZAR**  
C.C. 85.475.793 de Santa Marta  
Rector

  
**JAIME ALFREDO NOGUERA SERRANO**  
C.C. 85.455.983 de Santa Marta  
Vicerrector Administrativo

  
**DEWAR ENRIQUE LOPEZ MORGAN**  
C.C. 72.004.252 de Barranquilla  
P.E. Grupo de Contabilidad  
T.P. 103536-T



**RECTORÍA**  
Carrera 32 No. 22-08 Sector San Pedro Alejandrino  
Edificio Administrativo Roque Morelli Zárate, Piso 2  
Santa Marta - Colombia PBX: (57-5) 438 1000 Ext. 3128 y 3200  
[rectoria@unimagdalena.edu.co](mailto:rectoria@unimagdalena.edu.co)  
[www.unimagdalena.edu.co](http://www.unimagdalena.edu.co)

**AÚN+** incluyente e innovadora | PERIODO 20.24