



ACTA DE PUBLICACIÓN

DEWAR ENRIQUE LOPEZ MORGAN, Profesional Especializado del Grupo de Contabilidad de la Universidad del Magdalena, en cumplimiento del numeral 36 del Artículo 34 de la Ley 734 de 2002, de la Resolución No. 706 de 2016 y la Resolución No. 182 de 2017 emitidas por la Contaduría General de la Nación (CGN), y conforme a lo señalado en el Marco Normativo para las Entidades de Gobierno adoptado mediante Resolución No. 533 de 2015 y sus modificaciones expedidas por la CGN, procede a publicar en la página web www.unimagdalena.edu.co, los Estados Financieros así: el Estado de Situación Financiera, El Estado de Resultados y el Estado de Cambios en el Patrimonio, según la normatividad vigente expedida para tal efecto, de la Entidad Contable Pública Universidad del Magdalena con corte a mayo 31 de 2022.

Se firma en la Ciudad de Santa Marta D.T.C e H. a los veinticuatro (24) días del mes de junio de 2022.

DEWAR LOPEZ MORGAN
C.C. 72.004.252 de Barranquilla
P.E. Grupo de Contabilidad
T.P. 103536-T



GRUPO DE CONTABILIDAD

Carrera 32 No.22-08 Sector San Pedro Alejandrino
Edificio Administrativo Roque Morelli Zárate, Piso 1
Santa Marta - Colombia PBX: (57-5) 438 1000 Ext. 3206
contabilidad@unimagdalena.edu.co
www.unimagdalena.edu.co





**EL RECTOR EN CALIDAD DE REPRESENTANTE LEGAL Y
EL PROFESIONAL ESPECIALIZADO DEL GRUPO DE CONTABILIDAD
DE LA UNIVERSIDAD DEL MAGDALENA NIT. 891780111-8**

CERTIFICAN QUE:

Según lo dispuesto en el artículo 37 de la ley 222 de 1995, los saldos contenidos en los Estados Financieros con corte a 31 de Mayo de 2022 fueron tomados fielmente de los libros de contabilidad, alimentados en nuestro Sistema de Información Financiera SINAPV6, así mismo la contabilidad de la Universidad del Magdalena se elaboró conforme a lo señalado en el Marco Normativo para Entidades de Gobierno emitido por la Contaduría General de la Nación en su Régimen de Contabilidad Pública

Adicionalmente se han verificado las afirmaciones contenidas en los estados financieros, principalmente las referidas a:

1. Que, la información revelada refleja en forma fidedigna la situación financiera, el resultado del periodo, los cambios en el patrimonio y los flujos de efectivo de la entidad.
2. Que los hechos, transacciones y operaciones han sido reconocidos y realizados durante el periodo contable.
3. Que los hechos económicos se revelan conforme a lo establecido en el Régimen de Contabilidad Pública.
4. Que el valor de los activos, pasivos, patrimonio, ingresos, gastos y costos han sido revelados en los estados financieros por la Universidad del Magdalena.
5. Que los activos representan un potencial de servicios o beneficios económicos futuros y los pasivos representan obligaciones presentes de sucesos pasados, con el fin de incorporar beneficios económicos mediante la salida de recursos, estos en desarrollo de las funciones de cometido estatal de la Universidad del Magdalena.

Esta certificación se expide en la ciudad de Santa Marta D.T.C. e H., a los veinticuatro (24) días del mes de junio de 2022.

PABLO HERNAN VERA SALAZAR

C.C. 85.475.793 de Santa Marta

Rector

JAIME ALFREDO NOGUERA SERRANO

C.C. 85.455.983 de Santa Marta

Vicerrector Administrativo

DEWAR ENRIQUE LOPEZ MORGAN

C.C. 72.004.252 de Barranquilla

P.E Grupo de Contabilidad

TP. 103536-T



RECTORÍA

Carrera 32 No.22-08 Sector San Pedro Alejandrino
Edificio Administrativo Roque Morelli Zárate, Piso 2
Santa Marta - Colombia PBX: (57-5) 438 1000 Ext. 3128 y 3200

rectoria@unimagdalena.edu.co

www.unimagdalena.edu.co





UNIVERSIDAD DEL MAGDALENA
NIT. 891.780.111-8
Estado de Resultado Comparativo
Del 01 de Enero al 31 de Mayo de 2022
Valores Expresados en Pesos Colombianos

UNIVERSIDAD DEL MAGDALENA

Código	Descripción	Mayo 31 de 2022	Mayo 31 de 2021	% Variación
	INGRESOS			
	INGRESOS OPERACIONALES	91.966.187.425,99	67.147.941.396,27	37%
	<u>Sin Contraprestación</u>	63.033.758.589,73	48.231.649.137,23	31%
41	Ingresos Fiscales	9.656.040.494,71	11.078.268.771,23	-13%
4105	Impuestos	9.656.040.494,71	11.078.268.771,23	-13%
44	Transferencias y Subvenciones	53.377.718.095,02	37.153.380.366,00	44%
4428	Otras Transferencias	53.377.718.095,02	37.153.380.366,00	44%
	<u>Con Contraprestación</u>	28.932.428.836,26	18.916.292.259,04	53%
42	Venta de Bienes	35.660.048,27	20.618.086,40	73%
4203	Productos Alimenticios, Bebidas y Alcoholes	0,00	1.500.000,00	-100%
4210	Bienes Comercializados	35.660.048,27	19.118.086,40	87%
43	Venta de Servicios	28.896.768.787,99	18.895.674.172,64	53%
4305	Servicios Educativos	43.852.412.070,60	27.231.844.646,00	61%
4312	Servicios de Salud	0,00	0,00	N/A
4390	Otros Servicios	76.535.672,39	76.056.699,64	1%
4395	Devoluciones, Rebajas y Descuentos en Ventas de Servicio (DB)	-15.032.178.955,00	-8.412.227.173,00	79%
	COSTOS DE VENTAS	32.631.577.926,75	26.188.745.923,93	25%
63	Costo de Venta de Servicios	32.631.577.926,75	26.188.745.923,93	25%
6305	Servicios Educativos	32.631.577.926,75	26.188.745.923,93	25%
	GASTOS			
	GASTOS OPERACIONALES	45.711.398.493,10	32.555.928.789,44	40%
51	De Administración y Operación	40.245.110.575,93	29.309.799.282,10	37%
5101	Sueldos	7.095.937.895,35	6.424.423.063,00	10%
5102	Contribuciones Imputadas	40.647.604,00	35.547.841,00	14%
5103	Contribuciones Efectivas	1.443.933.900,00	1.337.437.000,00	8%
5104	Aportes Sobre la Nómina	174.482.400,00	160.264.200,00	9%
5107	Prestaciones Sociales	3.369.346.222,10	3.848.594.293,09	-12%
5108	Gastos de personal Diversos	343.336.115,00	157.391.173,00	118%
5111	Generales	27.347.812.976,83	16.958.796.534,24	61%
5120	Impuestos, Contribuciones y Tasas	429.613.462,65	387.345.177,77	11%
52	De ventas	489.614.244,13	402.962.506,83	22%
5202	Sueldos y Salarios	0,00	0,00	N/A
5204	Contribuciones Efectivas	110.210.700,00	58.499.000,00	88%
5208	Prestaciones Sociales	0,00	0,00	N/A
5211	Generales	379.403.544,13	344.463.506,83	10%
53	Deterioro, Depreciaciones, Provisiones y Amortizaciones	4.976.673.673,04	2.843.167.000,51	75%
5347	Deterioro Cuentas Por Cobrar	0,00	0,00	N/A
5360	Depreciación de Propiedades, Planta y Equipo	2.097.135.225,00	2.843.167.000,51	-26%
5366	Amortización de Activos Intangibles	846.619.486,04	0,00	N/A
5368	Provisión Litigios y Demandas	2.032.918.962,00	0,00	N/A
	EXCEDENTE (DEFICIT) OPERACIONAL	13.623.211.006,14	8.403.266.682,90	62%
	INGRESOS NO OPERACIONALES	3.680.860.629,50	10.351.305.423,11	-64%
47	Operaciones Interinstitucionales	0,00	779.430.776,00	-100%
4722	Operaciones Sin Flujo de Efectivo	0,00	779.430.776,00	-100%
48	Otros Ingresos	3.680.860.629,50	9.571.874.647,11	-62%
4802	Financieros	164.673.200,33	58.740.042,18	180%
4808	Ingresos Diversos	3.516.187.429,17	9.513.134.604,93	-63%
	GASTOS NO OPERACIONALES	4.705.431.000,90	9.679.111.744,13	-51%
58	Otros Gastos	4.705.431.000,90	9.679.111.744,13	-51%
5804	Financieros	438.277.488,87	249.846.815,55	75%
5890	Gastos Diversos	4.267.153.512,03	9.429.264.928,58	-55%
	EXCEDENTE (DEFICIT) DEL EJERCICIO	12.598.640.634,74	9.075.460.361,88	39%

PABLO HERNÁN VERA SALAZAR
 C.C. 85.475.793 de Santa Marta
 Rector

JAIME ALFREDO NOGUERA SERRANO
 C.C. 85.455.983 de Santa Marta
 Vicerrector Administrativo

DEWAR ENRIQUE LOPEZ MORGAN
 C.C. 72.004.252 de Barranquilla
 P.E. Grupo de Contabilidad
 T.P. 103536-T



RECTORÍA
 Carrera 32 No. 22-08 Sector San Pedro Alejandrino
 Edificio Administrativo Roque Morelli Zárate, Piso 2
 Santa Marta - Colombia PBX: (57-5) 438 1000 Ext. 3128 y 3200
rectoria@unimagdalena.edu.co
www.unimagdalena.edu.co



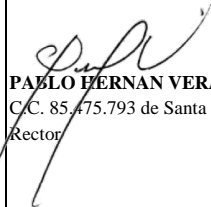
AÚN+ **incluyente e innovadora** | PERIODO **20.24**





UNIVERSIDAD DEL MAGDALENA
NIT. 891.780.111-8
Estado de Resultado Comparativo
Del 01 de Enero al 31 de Mayo de 2022
Valores Expresados en Pesos Colombianos

UNIVERSIDAD DEL MAGDALENA

Código	Descripción	Mayo 31 de 2022	Mayo 31 de 2021	% Variación
	INGRESOS			
	INGRESOS OPERACIONALES	91.966.187.425,99	67.147.941.396,27	37%
	<u>Sin Contraprestación</u>	63.033.758.589,73	48.231.649.137,23	31%
41	Ingresos Fiscales	9.656.040.494,71	11.078.268.771,23	-13%
44	Transferencias y Subvenciones	53.377.718.095,02	37.153.380.366,00	44%
	<u>Con Contraprestación</u>	28.932.428.836,26	18.916.292.259,04	53%
42	Venta de Bienes	35.660.048,27	20.618.086,40	73%
43	Venta de Servicios	28.896.768.787,99	18.895.674.172,64	53%
	COSTOS DE VENTAS			
	COSTOS DE VENTAS	32.631.577.926,75	26.188.745.923,93	25%
63	Costo de Venta de Servicios	32.631.577.926,75	26.188.745.923,93	25%
	GASTOS			
	GASTOS OPERACIONALES	45.711.398.493,10	32.555.928.789,44	40%
51	De Administración y Operación	40.245.110.575,93	29.309.799.282,10	37%
52	De ventas	489.614.244,13	402.962.506,83	22%
53	Deterioro, Depreciaciones, Provisiones y Amortizaciones	4.976.673.673,04	2.843.167.000,51	75%
	EXCEDENTE (DEFICIT) OPERACIONAL	13.623.211.006,14	8.403.266.682,90	62%
	INGRESOS NO OPERACIONALES	3.680.860.629,50	10.351.305.423,11	-64%
47	Operaciones Interinstitucionales	0,00	779.430.776,00	-100%
48	Otros Ingresos	3.680.860.629,50	9.571.874.647,11	-62%
	GASTOS NO OPERACIONALES	4.705.431.000,90	9.679.111.744,13	-51%
58	Otros Gastos	4.705.431.000,90	9.679.111.744,13	-51%
	EXCEDENTE (DEFICIT) DEL EJERCICIO	12.598.640.634,74	9.075.460.361,88	39%


PABLO HERNAN VERA SALAZAR
C.C. 85.475.793 de Santa Marta
Rector


JAIME ALFREDO NOGUERA SERRANO
C.C. 85.455.983 de Santa Marta
Vicerrector Administrativo


DEWAR ENRIQUE LOPEZ MORGAN
C.C. 72.004.252 de Barranquilla
P.E. Grupo de Contabilidad
T.P. 103536-T



RECTORÍA

Carrera 32 No. 22-08 Sector San Pedro Alejandrino
Edificio Administrativo Roque Morelli Zárate, Piso 2
Santa Marta - Colombia PBX: (57-5) 438 1000 Ext. 3128 y 3200
rectoria@unimagdalena.edu.co
www.unimagdalena.edu.co




AÚN+ incluyente e innovadora PERIODO 20.24





UNIVERSIDAD DEL MAGDALENA
NIT. 891.780.111-8
Estado de Situación Financiera Comparativo
A 31 de Mayo de 2022
Valores Expresados en Pesos Colombianos

UNIVERSIDAD DEL MAGDALENA

Código	Descripción	Mayo 31 de 2022	Mayo 31 de 2021	% Variación	Código	Descripción	Mayo 31 de 2022	Mayo 31 de 2021	% Variación
	ACTIVO					PASIVO			
	CORRIENTE	59.218.502.247,97	46.876.668.049,26	26%		CORRIENTE	13.105.315.258,82	12.084.351.590,09	8%
11	EFFECTIVO Y EQUIVALENTES AL EFFECTIVO	39.316.931.248,44	22.718.439.386,45	73%	23	PRESTAMOS POR PAGAR	900.000,00	1.510.600,00	-40%
13	CUENTAS POR COBRAR	19.844.718.786,09	23.537.604.023,69	-16%	24	CUENTAS POR PAGAR	4.254.160.328,62	5.758.838.868,07	-26%
14	PRÉSTAMOS POR COBRAR	56.852.213,44	620.624.639,12	-91%	25	BENEFICIOS A LOS EMPLEADOS	8.850.254.930,20	6.324.002.122,02	40%
19	OTROS ACTIVOS	0,00	0,00	N/A		NO CORRIENTE	46.722.626.302,52	13.972.285.585,76	234%
	NO CORRIENTE	279.035.658.188,95	224.375.475.924,73	24%	23	PRESTAMOS POR PAGAR	7.500.000.000,00	0,00	N/A
11	EFFECTIVO Y EQUIVALENTES AL EFFECTIVO	489.494.573,14	489.494.573,14	0%	27	PROVISIONES	2.032.918.962,00	0,00	N/A
12	INVERSIONES E INSTRUMENTOS DERIVADOS	1.051.343.524,38	1.026.471.560,00	2%	29	OTROS PASIVOS	37.189.707.340,52	13.972.285.585,76	166%
13	CUENTAS POR COBRAR	26.299.135.692,68	0,00	N/A		TOTAL PASIVO	59.827.941.561,34	26.056.637.175,85	130%
14	PRÉSTAMOS POR COBRAR	1.587.153.956,00	0,00	N/A		PATRIMONIO			
16	PROPIEDAD PLANTA Y EQUIPO	238.573.022.386,22	212.885.492.509,68	12%	31	PATRIMONIO DE LAS INSTITUCIONES DE EDUCACIÓN SUPERIOR PÚBLICAS	278.426.218.875,58	245.195.506.798,14	14%
17	BIENES DE USO PÚBLICO E HISTÓRICOS Y CULTURALES	577.185.129,50	577.185.129,50	0%		TOTAL PATRIMONIO	278.426.218.875,58	245.195.506.798,14	14%
19	OTROS ACTIVOS	10.458.322.927,03	9.396.832.152,41	11%		TOTAL PASIVO MAS PATRIMONIO	338.254.160.436,92	271.252.143.973,99	25%
	TOTAL ACTIVO	338.254.160.436,92	271.252.143.973,99	25%		CUENTAS DE ORDEN ACREEDORAS			
					93	Acreeoas de Control	-14.054.893.462,94	-10.993.855.247,97	28%
					99	Acreeoras por Contra (DB)	14.054.893.462,94	10.993.855.247,97	28%
						TOTAL CUENTAS DE ORDEN ACREEDORAS	0,00	0,00	N/A


PABLO HERNÁN VERA SALAZAR
C.C. 85.477.793 de Santa Marta
Rector


JAIME ALFREDO NOGUERA SERRANO
C.C. 85.455.983 de Santa Marta
Vicerrector Administrativo


DEWAR ENRIQUE LOPEZ MORGAN
C.C. 72.004.252 de Barranquilla
P.E. Grupo Contabilidad
T.P. 103536-T



RECTORÍA
Carrera 32 No. 22-08 Sector San Pedro Alejandrino
Edificio Administrativo Roque Morelli Zárate, Piso 2
Santa Marta - Colombia PBX: (57-5) 438 1000 Ext. 3128 y 3200
rectoria@unimagdalena.edu.co
www.unimagdalena.edu.co



AÚN+ incluyente e innovadora | PERIODO 20.24



UNIVERSIDAD DEL MAGDALENA
NIT. 891.780.111-8
Estado de Cambios en el Patrimonio
A 31 de Mayo de 2022
Valores Expresados en Pesos Colombianos


UNIVERSIDAD DEL MAGDALENA


	VALORES
SALDO DEL PATRIMONIO A MAYO 31 DE 2021	<u>245.195.506.798,14</u>
VARIACIONES PATRIMONIALES DURANTE EL ÚLTIMO AÑO	<u>33.230.712.077,44</u>
SALDO DEL PATRIMONIO A MAYO 31 DE 2022	<u>278.426.218.875,58</u>

DETALLE DE LAS VARIACIONES PATRIMONIALES

	Mayo 31 de 2022	Mayo 31 de 2021	VARIACION
INCREMENTOS			<u>33.230.712.077,44</u>
3105 Capital Fiscal	230.982.238.218,86	216.370.374.647,11	14.611.863.571,75
3109 Resultados de Ejercicios Anteriores	34.845.340.021,98	19.749.671.789,15	15.095.668.232,83
3110 Resultado del Ejercicio	<u>12.598.640.634,74</u>	<u>9.075.460.361,88</u>	3.523.180.272,86
DISMINUCIONES			<u>0,00</u>
TOTAL VARIACIONES PATRIMONIALES			<u>33.230.712.077,44</u>


PABLO HERNAN VERA SALAZAR
C.C. 85.475.793 de Santa Marta
Rector


JAIME ALFREDO NOGUERA BERRANO
C.C. 85.435.983 de Santa Marta
Vicerrector Administrativo


DEWAR ENRIQUE LOPEZ MORGAN
C.C. 72.004.252 de Barranquilla
P.E. Grupo de Contabilidad
T.P. 103536-T



RECTORÍA

Carrera 32 No. 22-08 Sector San Pedro Alejandrino
Edificio Administrativo Roque Morelli Zárate, Piso 2
Santa Marta - Colombia PBX: (57-5) 438 1000 Ext. 3128 y 3200
rectoria@unimagdalena.edu.co
www.unimagdalena.edu.co



AÚN+ incluyente e innovadora | PERIODO 20.24