



ACTA DE PUBLICACIÓN

DEWAR ENRIQUE LOPEZ MORGAN, Profesional Especializado del Grupo de Contabilidad de la Universidad del Magdalena, en cumplimiento del numeral 36 del Artículo 34 de la Ley 734 de 2002, de la Resolución No. 706 de 2016 y la Resolución No. 182 de 2017 emitidas por la Contaduría General de la Nación (CGN), y conforme a lo señalado en el Marco Normativo para las Entidades de Gobierno adoptado mediante Resolución No. 533 de 2015 y sus modificaciones expedidas por la CGN, procede a publicar en la página web www.unimagdalena.edu.co, los Estados Financieros así: el Estado de Situación Financiera, El Estado de Resultados y el Estado de Cambios en el Patrimonio, según la normatividad vigente expedida para tal efecto, de la Entidad Contable Pública Universidad del Magdalena con corte a julio 31 de 2022.

Se firma en la Ciudad de Santa Marta D.T.C e H. a los treinta y un (31) días del mes de agosto de 2022.

DEWAR LOPEZ MORGAN
C.C. 72.004.252 de Barranquilla
P.E. Grupo de Contabilidad
T.P. 103536-T



GRUPO DE CONTABILIDAD

Carrera 32 No.22-08 Sector San Pedro Alejandrino
Edificio Administrativo Roque Morelli Zárate, Piso 1
Santa Marta - Colombia PBX: (57-5) 438 1000 Ext. 3206
contabilidad@unimagdalena.edu.co
www.unimagdalena.edu.co





**EL RECTOR EN CALIDAD DE REPRESENTANTE LEGAL Y
EL PROFESIONAL ESPECIALIZADO DEL GRUPO DE CONTABILIDAD
DE LA UNIVERSIDAD DEL MAGDALENA NIT. 891780111-8**

CERTIFICAN QUE:

Según lo dispuesto en el artículo 37 de la ley 222 de 1995, los saldos contenidos en los Estados Financieros con corte a 31 de Julio de 2022 fueron tomados fielmente de los libros de contabilidad, alimentados en nuestro Sistema de Información Financiera SINAPV6, así mismo la contabilidad de la Universidad del Magdalena se elaboró conforme a lo señalado en el Marco Normativo para Entidades de Gobierno emitido por la Contaduría General de la Nación en su Régimen de Contabilidad Pública

Adicionalmente se han verificado las afirmaciones contenidas en los estados financieros, principalmente las referidas a:

1. Que, la información revelada refleja en forma fidedigna la situación financiera, el resultado del periodo, los cambios en el patrimonio y los flujos de efectivo de la entidad.
2. Que los hechos, transacciones y operaciones han sido reconocidos y realizados durante el periodo contable.
3. Que los hechos económicos se revelan conforme a lo establecido en el Régimen de Contabilidad Pública.
4. Que el valor de los activos, pasivos, patrimonio, ingresos, gastos y costos han sido revelados en los estados financieros por la Universidad del Magdalena.
5. Que los activos representan un potencial de servicios o beneficios económicos futuros y los pasivos representan obligaciones presentes de sucesos pasados, con el fin de incorporar beneficios económicos mediante la salida de recursos, estos en desarrollo de las funciones de cometido estatal de la Universidad del Magdalena.

Esta certificación se expide en la ciudad de Santa Marta D.T.C. e H., a los treinta y un (31) días del mes de agosto de 2022.

PABLO HERNAN VERA SALAZAR

C.C. 85.475.793 de Santa Marta

Rector

JAIME ALFREDO NOGUERA SERRANO

C.C. 85.455.983 de Santa Marta

Vicerrector Administrativo

DEWAR ENRIQUE LOPEZ MORGAN

C.C. 72.004.252 de Barranquilla

P.E Grupo de Contabilidad

TP. 103536-T



RECTORÍA

Carrera 32 No.22-08 Sector San Pedro Alejandrino
Edificio Administrativo Roque Morelli Zárate, Piso 2
Santa Marta - Colombia PBX: (57-5) 438 1000 Ext. 3128 y 3200

rectoria@unimagdalena.edu.co

www.unimagdalena.edu.co







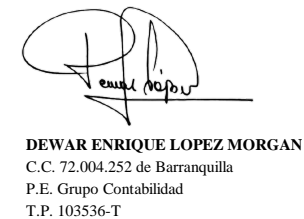
UNIVERSIDAD DEL MAGDALENA
NIT. 891.780.111-8
Estado de Situación Financiera Comparativo
A 31 de Julio de 2022
Valores Expresados en Pesos Colombianos

UNIVERSIDAD DEL MAGDALENA

Código	Descripción	Julio 31 de 2022	Julio 31 de 2021	% Variación	Código	Descripción	Julio 31 de 2022	Julio 31 de 2021	% Variación
	ACTIVO					PASIVO			
	CORRIENTE	72.675.085.419,82	76.158.819.888,92	-4,57%		CORRIENTE	13.965.243.847,65	10.445.109.003,98	33,70%
11	EFFECTIVO Y EQUIVALENTES AL EFFECTIVO	28.825.213.175,57	24.395.018.781,78	18,16%	23	PRESTAMOS POR PAGAR	5.417.000,00	1.165.406,98	364,82%
13	CUENTAS POR COBRAR	42.208.905.168,81	50.887.264.116,02	-17,05%	24	CUENTAS POR PAGAR	2.860.616.098,17	5.099.284.025,28	-43,90%
14	PRÉSTAMOS POR COBRAR	1.640.967.075,44	876.536.991,12	87,21%	25	BENEFICIOS A LOS EMPLEADOS	11.099.210.749,48	5.344.659.571,72	107,67%
19	OTROS ACTIVOS	0,00	0,00	N/A		NO CORRIENTE	44.418.245.347,28	45.697.954.927,87	-2,80%
	NO CORRIENTE	250.057.612.592,99	224.029.699.432,15	12%	23	PRESTAMOS POR PAGAR	7.500.000.000,00	7.500.000.000,00	0,00%
11	EFFECTIVO Y EQUIVALENTES AL EFFECTIVO	489.494.573,14	489.494.573,14	0,00%	27	PROVISIONES	2.032.918.962,00	0,00	N/A
12	INVERSIONES E INSTRUMENTOS DERIVADOS	1.044.351.529,30	1.036.021.972,36	0,80%	29	OTROS PASIVOS	34.885.326.385,28	38.197.954.927,87	-8,67%
13	CUENTAS POR COBRAR	0,00	0,00	N/A		TOTAL PASIVO	58.383.489.194,93	56.143.063.931,85	3,99%
14	PRÉSTAMOS POR COBRAR	0,00	0,00	N/A		PATRIMONIO			
16	PROPIEDAD PLANTA Y EQUIPO	239.448.177.614,52	212.881.127.906,27	12,48%	31	PATRIMONIO DE LAS INSTITUCIONES DE EDUCACIÓN SUPERIOR PÚBLICAS	264.349.208.817,88	244.045.455.389,22	8,32%
17	BIENES DE USO PÚBLICO E HISTÓRICOS Y CULTURALES	577.185.129,50	577.185.129,50	0,00%		TOTAL PATRIMONIO	264.349.208.817,88	244.045.455.389,22	8,32%
19	OTROS ACTIVOS	8.498.403.746,53	9.045.869.850,88	-6,05%		TOTAL PASIVO MAS PATRIMONIO	322.732.698.012,81	300.188.519.321,07	7,51%
	TOTAL ACTIVO	322.732.698.012,81	300.188.519.321,07	7,51%		CUENTAS DE ORDEN ACREEDORAS			
					93	Acreeoas de Control	-14.054.893.462,94	-10.993.855.247,97	27,84%
					99	Acreeoas por Contra (DB)	14.054.893.462,94	10.993.855.247,97	27,84%
						TOTAL CUENTAS DE ORDEN ACREEDORAS	0,00	0,00	N/A


PABLO HERNAN VERA SALAZAR
C.C. 85.475.793 de Santa Marta
Rector


JAIME ALFREDO NOGUERA SERRANO
C.C. 85.455.983 de Santa Marta
Vicerrector Administrativo


DEWAR ENRIQUE LOPEZ MORGAN
C.C. 72.004.252 de Barranquilla
P.E. Grupo Contabilidad
T.P. 103536-T



RECTORÍA
Carrera 32 No. 22-08 Sector San Pedro Alejandrino
Edificio Administrativo Roque Morelli Zárate, Piso 2
Santa Marta - Colombia PBX: (57-5) 438 1000 Ext. 3128 y 3200
rectoria@unimagdalena.edu.co
www.unimagdalena.edu.co




AÚN+ incluyente e innovadora | PERIODO 20.24





UNIVERSIDAD DEL MAGDALENA
NIT. 891.780.111-8
Estado de Resultado Comparativo
Del 01 de Enero al 31 de Julio de 2022
Valores Expresados en Pesos Colombianos

UNIVERSIDAD DEL MAGDALENA

Código	Descripción	Julio 31 de 2022	Julio 31 de 2021	% Variación
	INGRESOS			
	INGRESOS OPERACIONALES	117.394.821.598,94	93.020.350.538,29	26%
	<u>Sin Contraprestación</u>	85.051.452.828,40	68.996.187.314,99	23%
41	Ingresos Fiscales	13.781.175.064,71	13.902.636.445,99	-1%
44	Transferencias y Subvenciones	71.270.277.763,69	55.093.550.869,00	29%
	<u>Con Contraprestación</u>	32.343.368.770,54	24.024.163.223,30	35%
42	Venta de Bienes	40.949.685,87	25.101.346,40	63%
43	Venta de Servicios	32.302.419.084,67	23.999.061.876,90	35%
	COSTOS DE VENTAS			
	COSTOS DE VENTAS	48.885.022.986,25	36.461.970.023,89	34%
63	Costo de Venta de Servicios	48.885.022.986,25	36.461.970.023,89	34%
	GASTOS			
	GASTOS OPERACIONALES	68.828.771.593,10	46.992.624.370,86	46%
51	De Administración y Operación	60.327.659.713,81	42.416.193.477,13	42%
52	De ventas	1.618.517.622,79	595.997.093,03	172%
53	Deterioro, Depreciaciones, Provisiones y Amortizaciones	6.882.594.256,50	3.980.433.800,70	73%
	EXCEDENTE (DEFICIT) OPERACIONAL	-318.972.980,41	9.565.756.143,54	-103%
	INGRESOS NO OPERACIONALES	5.991.277.137,97	12.031.234.669,04	-50%
47	Operaciones Interinstitucionales	761.152.508,00	779.430.776,00	-2%
48	Otros Ingresos	5.230.124.629,97	11.251.803.893,04	-54%
	GASTOS NO OPERACIONALES	7.143.681.585,44	13.681.132.271,98	-48%
58	Otros Gastos	7.143.681.585,44	13.681.132.271,98	-48%
	EXCEDENTE (DEFICIT) DEL EJERCICIO	-1.471.377.427,88	7.915.858.540,60	-119%


PABLO HERNAN VERA SALAZAR
C.C. 85.475.793 de Santa Marta
Rector


JAI ME ALFREDO NOGUERA SERRANO
C.C. 85.455.983 de Santa Marta
Vicerrector Administrativo


DEWAR ENRIQUE LOPEZ MORGAN
C.C. 72.004.252 de Barranquilla
P.E. Grupo de Contabilidad
T.P. 103536-T



RECTORÍA
Carrera 32 No. 22-08 Sector San Pedro Alejandrino
Edificio Administrativo Roque Morelli Zárate, Piso 2
Santa Marta - Colombia PBX: (57-5) 438 1000 Ext. 3128 y 3200
rectoria@unimagdalena.edu.co
www.unimagdalena.edu.co



AUN+ incluyente e innovadora PERIODO 20.24



UNIVERSIDAD DEL MAGDALENA
NIT. 891.780.111-8
Estado de Resultado Comparativo
Del 01 de Enero al 31 de Julio de 2022
Valores Expresados en Pesos Colombianos

UNIVERSIDAD DEL MAGDALENA

Código	Descripción	Julio 31 de 2022	Julio 31 de 2021	% Variación
	INGRESOS			
	INGRESOS OPERACIONALES	117.394.821.598,94	93.020.350.538,29	26%
	<u>Sin Contraprestación</u>	85.051.452.828,40	68.996.187.314,99	23%
41	Ingresos Fiscales	13.781.175.064,71	13.902.636.445,99	-1%
4105	Impuestos	13.781.175.064,71	13.902.636.445,99	-1%
44	Transferencias y Subvenciones	71.270.277.763,69	55.093.550.869,00	29%
4428	Otras Transferencias	71.270.277.763,69	55.093.550.869,00	29%
	<u>Con Contraprestación</u>	32.343.368.770,54	24.024.163.223,30	35%
42	Venta de Bienes	40.949.685,87	25.101.346,40	63%
4203	Productos Alimenticios, Bebidas y Alcoholes	800.000,00	1.500.000,00	-47%
4210	Bienes Comercializados	44.764.926,27	23.601.346,40	90%
4295	Devoluciones, Rebajas y Descuentos en Ventas de Bienes (DB)	-4.615.240,40	0,00	N/A
43	Venta de Servicios	32.302.419.084,67	23.999.061.876,90	35%
4305	Servicios Educativos	60.308.679.309,59	33.143.374.016,26	82%
4312	Servicios de Salud	0,00	0,00	N/A
4390	Otros Servicios	85.789.379,08	167.776.519,64	-49%
4395	Devoluciones, Rebajas y Descuentos en Ventas de Servicio (DB)	-28.092.049.604,00	-9.312.088.659,00	202%
	COSTOS DE VENTAS	48.885.022.986,25	36.461.970.023,89	34%
63	Costo de Venta de Servicios	48.885.022.986,25	36.461.970.023,89	34%
6305	Servicios Educativos	48.885.022.986,25	36.461.970.023,89	34%
	GASTOS			
	GASTOS OPERACIONALES	68.828.771.593,10	46.992.624.370,86	46%
51	De Administración y Operación	60.327.659.713,81	42.416.193.477,13	42%
5101	Sueldos	9.829.449.380,69	8.947.591.807,00	10%
5102	Contribuciones Imputadas	49.992.736,00	46.971.930,00	6%
5103	Contribuciones Efectivas	2.138.545.400,00	1.873.475.300,00	14%
5104	Aportes Sobre la Nómina	252.127.000,00	224.530.900,00	12%
5107	Prestaciones Sociales	5.356.375.438,54	4.363.095.737,83	23%
5108	Gastos de personal Diversos	560.415.790,00	234.119.886,00	139%
5111	Generales	41.208.457.386,16	26.292.941.076,81	57%
5120	Impuestos, Contribuciones y Tasas	932.296.582,42	433.466.839,49	115%
52	De ventas	1.618.517.622,79	595.997.093,03	172%
5202	Sueldos y Salarios	0,00	5.919.616,00	-100%
5204	Contribuciones Efectivas	222.802.400,00	94.039.700,00	137%
5208	Prestaciones Sociales	0,00	1.760.384,00	-100%
5211	Generales	1.395.715.222,79	494.277.393,03	182%
53	Deterioro, Depreciaciones, Provisiones y Amortizaciones	6.882.594.256,50	3.980.433.800,70	73%
5347	Deterioro Cuentas Por Cobrar	1.048.015.160,13	0,00	N/A
5360	Depreciación de Propiedades, Planta y Equipo	2.935.989.315,00	3.980.433.800,70	-26%
5366	Amortización de Activos Intangibles	865.670.819,37	0,00	N/A
5368	Provisión Litigios y Demandas	2.032.918.962,00	0,00	N/A
	EXCEDENTE (DEFICIT) OPERACIONAL	-318.972.980,41	9.565.756.143,54	-103%
	INGRESOS NO OPERACIONALES	5.991.277.137,97	12.031.234.669,04	-50%
47	Operaciones Interinstitucionales	761.152.508,00	779.430.776,00	-2%
4722	Operaciones Sin Flujo de Efectivo	761.152.508,00	779.430.776,00	-2%
48	Otros Ingresos	5.230.124.629,97	11.251.803.893,04	-54%
4802	Financieros	436.272.928,18	99.399.171,91	339%
4808	Ingresos Diversos	4.793.851.701,79	11.152.404.721,13	-57%
	GASTOS NO OPERACIONALES	7.143.681.585,44	13.681.132.271,98	-48%
58	Otros Gastos	7.143.681.585,44	13.681.132.271,98	-48%
5804	Financieros	620.487.415,17	378.582.217,90	64%
5890	Gastos Diversos	6.523.194.170,27	13.302.550.054,08	-51%
	EXCEDENTE (DEFICIT) DEL EJERCICIO	-1.471.377.427,88	7.915.858.540,60	-119%

PABLO HERNÁN VERA SALAZAR
 C.C. 85.475.793 de Santa Marta
 Rector

JAIME ALFREDO NOGUERA SERRANO
 C.C. 85.455.983 de Santa Marta
 Vicerrector Administrativo

DEWAR ENRIQUE LOPEZ MORGAN
 C.C. 72.004.252 de Barranquilla
 P.E. Grupo de Contabilidad
 T.P. 103536-T



RECTORÍA
 Carrera 32 No. 22-08 Sector San Pedro Alejandrino
 Edificio Administrativo Roque Morelli Zárate, Piso 2
 Santa Marta - Colombia PBX: (57-5) 438 1000 Ext. 3128 y 3200
rectoria@unimagdalen.edu.co
www.unimagdalen.edu.co



AUN+ Incluyente e innovadora PERIODO 20.24



UNIVERSIDAD DEL MAGDALENA
NIT. 891.780.111-8
Estado de Cambios en el Patrimonio
A 31 de Julio de 2022
Valores Expresados en Pesos Colombianos


UNIVERSIDAD DEL MAGDALENA


	VALORES
SALDO DEL PATRIMONIO A JULIO 31 DE 2021	<u>244.045.455.389,22</u>
VARIACIONES PATRIMONIALES DURANTE EL ÚLTIMO AÑO	<u>20.303.753.428,66</u>
SALDO DEL PATRIMONIO A JULIO 31 DE 2022	<u>264.349.208.817,88</u>

DETALLE DE LAS VARIACIONES PATRIMONIALES

	Julio 31 de 2022	Julio 31 de 2021	VARIACION
INCREMENTOS			<u>29.690.989.397,14</u>
3105 Capital Fiscal	230.975.246.223,78	216.379.925.059,47	14.595.321.164,31
3109 Resultados de Ejercicios Anteriores	34.845.340.021,98	19.749.671.789,15	15.095.668.232,83
DISMINUCIONES			<u>-9.387.235.968,48</u>
3110 Resultado del Ejercicio	<u>-1.471.377.427,88</u>	<u>7.915.858.540,60</u>	-9.387.235.968,48
TOTAL VARIACIONES PATRIMONIALES			<u>20.303.753.428,66</u>


PABLO HERNAN VERA SALAZAR
C.C. 85.475.793 de Santa Marta
Rector


JAI ME ALFREDO NOGUERA SERRANO
C.C. 85.435.983 de Santa Marta
Vicerrector Administrativo


DEWAR ENRIQUE LOPEZ MORGAN
C.C. 72.004.252 de Barranquilla
P.E. Grupo Contabilidad
T.P. 103536-T



RECTORÍA

Carrera 32 No. 22-08 Sector San Pedro Alejandrino
Edificio Administrativo Roque Morelli Zárate, Piso 2
Santa Marta - Colombia PBX: (57-5) 438 1000 Ext. 3128 y 3200
rectoria@unimagdalena.edu.co
www.unimagdalena.edu.co



AÚN+ incluyente e innovadora | PERIODO 20.24