



## ACTA DE PUBLICACIÓN

**DEWAR ENRIQUE LOPEZ MORGAN**, Profesional Especializado del Grupo de Contabilidad de la Universidad del Magdalena, en cumplimiento del numeral 36 del Artículo 34 de la Ley 734 de 2002, de la Resolución No. 706 de 2016 y la Resolución No. 182 de 2017 emitidas por la Contaduría General de la Nación (CGN), y conforme a lo señalado en el Marco Normativo para las Entidades de Gobierno adoptado mediante Resolución No. 533 de 2015 y sus modificaciones expedidas por la CGN, procede a publicar en la página web [www.unimagdalena.edu.co](http://www.unimagdalena.edu.co), los Estados Financieros así: el Estado de Situación Financiera, El Estado de Resultados, el Estado de Cambios en el Patrimonio y el Estado de Flujo de, según la normatividad vigente expedida para tal efecto, de la Entidad Contable Pública Universidad del Magdalena con corte a octubre 31 de 2022.

Se firma en la Ciudad de Santa Marta D.T.C e H. a los veinticinco (25) días del mes de noviembre de 2022.

**DEWAR LOPEZ MORGAN**  
C.C. 72.004.252 de Barranquilla  
P.E. Grupo de Contabilidad  
T.P. 103536-T



### GRUPO DE CONTABILIDAD

Carrera 32 No.22-08 Sector San Pedro Alejandrino  
Edificio Administrativo Roque Morelli Zárate, Piso 1  
Santa Marta - Colombia PBX: (57-5) 438 1000 Ext. 3206  
[contabilidad@unimagdalena.edu.co](mailto:contabilidad@unimagdalena.edu.co)  
[www.unimagdalena.edu.co](http://www.unimagdalena.edu.co)





**EL RECTOR EN CALIDAD DE REPRESENTANTE LEGAL Y  
EL PROFESIONAL ESPECIALIZADO DEL GRUPO DE CONTABILIDAD  
DE LA UNIVERSIDAD DEL MAGDALENA NIT. 891780111-8**


**CERTIFICAN QUE:**

Según lo dispuesto en el artículo 37 de la ley 222 de 1995, los saldos contenidos en los Estados Financieros con corte a 31 de Octubre de 2022 fueron tomados fielmente de los libros de contabilidad, alimentados en nuestro Sistema de Información Financiera SINAPV6, así mismo la contabilidad de la Universidad del Magdalena se elaboró conforme a lo señalado en el Marco Normativo para Entidades de Gobierno emitido por la Contaduría General de la Nación en su Régimen de Contabilidad Pública


Adicionalmente se han verificado las afirmaciones contenidas en los estados financieros, principalmente las referidas a:

1. Que, la información revelada refleja en forma fidedigna la situación financiera, el resultado del periodo, los cambios en el patrimonio y los flujos de efectivo de la entidad.
2. Que los hechos, transacciones y operaciones han sido reconocidos y realizados durante el periodo contable.
3. Que los hechos económicos se revelan conforme a lo establecido en el Régimen de Contabilidad Pública.
4. Que el valor de los activos, pasivos, patrimonio, ingresos, gastos y costos han sido revelados en los estados financieros por la Universidad del Magdalena.
5. Que los activos representan un potencial de servicios o beneficios económicos futuros y los pasivos representan obligaciones presentes de sucesos pasados, con el fin de incorporar beneficios económicos mediante la salida de recursos, estos en desarrollo de las funciones de cometido estatal de la Universidad del Magdalena.

Esta certificación se expide en la ciudad de Santa Marta D.T.C. e H., a los treinta y uno (31) días del mes de Octubre de 2022.

  
**PABLO HERNAN VERA SALAZAR**  
C.C. 85.475.793 de Santa Marta  
Rector

  
**JAIME ALFREDO NOGUERA SERRANO**  
C.C. 85.455.983 de Santa Marta  
Vicerrector Administrativo

  
**DEWAR ENRIQUE LOPEZ MORGAN**  
C.C. 72.004.252 de Barranquilla  
P.E Grupo de Contabilidad  
TP. 103536-T



**RECTORÍA**

Carrera 32 No.22-08 Sector San Pedro Alejandrino  
Edificio Administrativo Roque Morelli Zárate, Piso 2  
Santa Marta - Colombia PBX: (57-5) 438 1000 Ext. 3128 y 3200  
[rectoria@unimagdalena.edu.co](mailto:rectoria@unimagdalena.edu.co)  
[www.unimagdalena.edu.co](http://www.unimagdalena.edu.co)








UNIVERSIDAD DEL MAGDALENA  
NIT. 891.780.111-8  
Estado de Resultado Comparativo  
Del 01 de Enero al 31 de Octubre de 2022  
Valores Expresados en Pesos Colombianos

UNIVERSIDAD DEL MAGDALENA

Código	Descripción	Octubre 31 de 2022	Octubre 31 de 2021	% Variación
	<b>INGRESOS</b>			
	<b>INGRESOS OPERACIONALES</b>	<b>163.750.834.677,45</b>	<b>129.472.579.230,76</b>	<b>26%</b>
	<u>Sin Contraprestación</u>	<b>115.912.175.000,59</b>	<b>99.353.014.535,66</b>	<b>17%</b>
41	Ingresos Fiscales	18.473.723.603,71	19.054.202.664,26	-3%
44	Transferencias y Subvenciones	97.438.451.396,88	80.298.811.871,40	21%
	<u>Con Contraprestación</u>	<b>47.838.659.676,86</b>	<b>30.119.564.695,10</b>	<b>59%</b>
42	Venta de Bienes	80.728.023,34	58.717.840,40	37%
43	Venta de Servicios	47.757.931.653,52	30.060.846.854,70	59%
	<b>COSTOS DE VENTAS</b>			
	<b>COSTOS DE VENTAS</b>	<b>72.082.948.550,50</b>	<b>57.074.711.601,33</b>	<b>26%</b>
63	Costo de Venta de Servicios	72.082.948.550,50	57.074.711.601,33	26%
	<b>GASTOS</b>			
	<b>GASTOS OPERACIONALES</b>	<b>105.843.532.494,73</b>	<b>67.932.164.865,20</b>	<b>56%</b>
51	De Administración y Operación	95.396.956.488,44	61.386.034.625,20	55%
52	De ventas	2.291.412.114,80	859.796.239,03	167%
53	Deterioro, Depreciaciones, Provisiones y Amortizaciones	8.155.163.891,49	5.686.334.000,97	43%
	<b>EXCEDENTE (DEFICIT) OPERACIONAL</b>	<b>-14.175.646.367,78</b>	<b>4.465.702.764,23</b>	<b>-417%</b>
	<b>INGRESOS NO OPERACIONALES</b>	<b>11.112.897.131,47</b>	<b>18.368.851.914,46</b>	<b>-40%</b>
47	Operaciones Interinstitucionales	761.152.508,00	1.571.394.738,00	-52%
48	Otros Ingresos	10.351.744.623,47	16.797.457.176,46	-38%
	<b>GASTOS NO OPERACIONALES</b>	<b>5.282.901.928,24</b>	<b>17.650.667.489,23</b>	<b>-70%</b>
58	Otros Gastos	5.282.901.928,24	17.650.667.489,23	-70%
	<b>EXCEDENTE (DEFICIT) DEL EJERCICIO</b>	<b>-8.345.651.164,55</b>	<b>5.183.887.189,46</b>	<b>-261%</b>

  
PABLO HERNAN VERA SALAZAR  
C.C. 85.475.793 de Santa Marta  
Rector

  
JAIME ALFREDO NOGUERA SERRANO  
C.C. 85.455.983 de Santa Marta  
Vicerrector Administrativo

  
DEWAR ENRIQUE LOPEZ MORGAN  
C.C. 72.004.252 de Barranquilla  
P.E. Grupo de Contabilidad  
T.P. 103536-T



**RECTORÍA**

Carrera 32 No. 22-08 Sector San Pedro Alejandrino  
Edificio Administrativo Roque Morelli Zárate, Piso 2  
Santa Marta - Colombia PBX: (57-5) 438 1000 Ext. 3128 y 3200  
rectoria@unimagdalena.edu.co  
www.unimagdalena.edu.co



**AÚN+** incluyente e innovadora PERIODO 20.24



**UNIVERSIDAD DEL MAGDALENA**  
**NIT. 891.780.111-8**  
**Estado de Resultado Comparativo**  
**Del 01 de Enero al 31 de Octubre de 2022**  
**Valores Expresados en Pesos Colombianos**

**UNIVERSIDAD DEL MAGDALENA**

Código	Descripción	Octubre 31 de 2022	Octubre 31 de 2021	% Variación
	<b>INGRESOS</b>			
	<b>INGRESOS OPERACIONALES</b>	<b>163.750.834.677,45</b>	<b>129.472.579.230,76</b>	<b>26%</b>
	<u>Sin Contraprestación</u>	<b>115.912.175.000,59</b>	<b>99.353.014.535,66</b>	<b>17%</b>
41	<b>Ingresos Fiscales</b>	<b>18.473.723.603,71</b>	<b>19.054.202.664,26</b>	<b>-3%</b>
4105	Impuestos	18.473.723.603,71	19.054.202.664,26	-3%
44	<b>Transferencias y Subvenciones</b>	<b>97.438.451.396,88</b>	<b>80.298.811.871,40</b>	<b>21%</b>
4428	Otras Transferencias	97.438.451.396,88	80.298.811.871,40	21%
	<u>Con Contraprestación</u>	<b>47.838.659.676,86</b>	<b>30.119.564.695,10</b>	<b>59%</b>
42	<b>Venta de Bienes</b>	<b>80.728.023,34</b>	<b>58.717.840,40</b>	<b>37%</b>
4203	Bienes Producidos	800.000,00	1.500.000,00	-47%
4210	Bienes Comercializados	84.543.263,74	57.217.840,40	48%
4295	Devoluciones, Rebajas y Descuentos en Ventas de Bienes (DB)	-4.615.240,40	0,00	N/A
43	<b>Venta de Servicios</b>	<b>47.757.931.653,52</b>	<b>30.060.846.854,70</b>	<b>59%</b>
4305	Servicios Educativos	87.587.070.052,50	44.350.026.381,06	97%
4312	Servicios de Salud	0,00	0,00	N/A
4390	Otros Servicios	125.171.387,92	205.950.650,64	-39%
4395	Devoluciones, Rebajas y Descuentos en Ventas de Servicio (DB)	-39.954.309.786,90	-14.495.130.177,00	176%
	<b>COSTOS DE VENTAS</b>	<b>72.082.948.550,50</b>	<b>57.074.711.601,33</b>	<b>26%</b>
63	<b>Costo de Venta de Servicios</b>	<b>72.082.948.550,50</b>	<b>57.074.711.601,33</b>	<b>26%</b>
6305	Servicios Educativos	72.082.948.550,50	57.074.711.601,33	26%
	<b>GASTOS</b>			
	<b>GASTOS OPERACIONALES</b>	<b>105.843.532.494,73</b>	<b>67.932.164.865,20</b>	<b>56%</b>
51	<b>De Administración y Operación</b>	<b>95.396.956.488,44</b>	<b>61.386.034.625,20</b>	<b>55%</b>
5101	Sueldos	14.128.163.350,70	13.253.709.728,50	7%
5102	Contribuciones Imputadas	94.569.587,00	60.991.557,00	55%
5103	Contribuciones Efectivas	3.039.743.000,00	2.679.627.400,00	13%
5104	Aportes Sobre la Nómina	360.197.400,00	323.187.500,00	11%
5107	Prestaciones Sociales	6.494.993.877,20	5.814.953.458,14	12%
5108	Gastos de personal Diversos	912.137.701,00	376.818.305,00	142%
5111	Generales	63.748.817.420,11	38.370.178.479,04	66%
5120	Impuestos, Contribuciones y Tasas	6.618.334.152,43	506.568.197,52	1207%
52	<b>De ventas</b>	<b>2.291.412.114,80</b>	<b>859.796.239,03</b>	<b>167%</b>
5202	Sueldos y Salarios	0,00	5.919.616,00	-100%
5204	Contribuciones Efectivas	288.683.300,00	145.228.400,00	99%
5208	Prestaciones Sociales	0,00	1.760.384,00	-100%
5211	Generales	2.002.728.814,80	706.887.839,03	183%
53	<b>Deterioro, Depreciaciones, Provisiones y Amortizaciones</b>	<b>8.155.163.891,49</b>	<b>5.686.334.000,97</b>	<b>43%</b>
5347	Deterioro Cuentas Por Cobrar	1.048.015.160,13	0,00	N/A
5360	Depreciación de Propiedades, Planta y Equipo	4.194.270.450,00	5.686.334.000,97	-26%
5366	Amortización de Activos Intangibles	879.959.319,36	0,00	N/A
5368	Provisión Litigios y Demandas	2.032.918.962,00	0,00	N/A
	<b>EXCEDENTE (DEFICIT) OPERACIONAL</b>	<b>-14.175.646.367,78</b>	<b>4.465.702.764,23</b>	<b>-417%</b>
	<b>INGRESOS NO OPERACIONALES</b>	<b>11.112.897.131,47</b>	<b>18.368.851.914,46</b>	<b>-40%</b>
47	<b>Operaciones Interinstitucionales</b>	<b>761.152.508,00</b>	<b>1.571.394.738,00</b>	<b>-52%</b>
4722	Operaciones Sin Flujo de Efectivo	761.152.508,00	1.571.394.738,00	-52%
48	<b>Otros Ingresos</b>	<b>10.351.744.623,47</b>	<b>16.797.457.176,46</b>	<b>-38%</b>
4802	Financieros	799.845.927,15	160.870.675,95	397%
4806	Ajuste por Diferencia en Cambio	29.700,00	0,00	N/A
4808	Ingresos Diversos	9.551.868.996,32	16.636.586.500,51	-43%
	<b>GASTOS NO OPERACIONALES</b>	<b>5.282.901.928,24</b>	<b>17.650.667.489,23</b>	<b>-70%</b>
58	<b>Otros Gastos</b>	<b>5.282.901.928,24</b>	<b>17.650.667.489,23</b>	<b>-70%</b>
5803	Ajuste por Diferencia en Cambio	71.092,86	0,00	N/A
5804	Financieros	909.466.409,38	478.339.094,57	90%
5890	Gastos Diversos	4.373.364.426,00	17.172.328.394,66	-75%
	<b>EXCEDENTE (DEFICIT) DEL EJERCICIO</b>	<b>-8.345.651.164,55</b>	<b>5.183.887.189,46</b>	<b>-261%</b>

**PABLO HERNÁN VERA SALAZAR**  
 C.C. 85.475.793 de Santa Marta  
 Rector

**JAIME ALFREDO NOGUERA SERRANO**  
 C.C. 85.455.983 de Santa Marta  
 Vicerrector Administrativo

**DEWAR ENRIQUE LOPEZ MORGAN**  
 C.C. 72.004.252 de Barranquilla  
 P.E. Grupo de Contabilidad  
 T.P. 103536-T



**RECTORÍA**  
 Carrera 32 No. 22-08 Sector San Pedro Alejandrino  
 Edificio Administrativo Roque Morelli Zárate, Piso 2  
 Santa Marta - Colombia PBX: (57-5) 438 1000 Ext. 3128 y 3200  
[rectoria@unimagdalena.edu.co](mailto:rectoria@unimagdalena.edu.co)  
[www.unimagdalena.edu.co](http://www.unimagdalena.edu.co)




**AUN+** **inuyente e innovadora** | PERIODO **20.24**





UNIVERSIDAD DEL MAGDALENA  
NIT. 891.780.111-8  
Estado de Situación Financiera Comparativo  
A 31 de Octubre de 2022  
Valores Expresados en Pesos Colombianos

UNIVERSIDAD DEL MAGDALENA

Código	Descripción	Octubre 31 de 2022	Octubre 31 de 2021	% Variación	Código	Descripción	Octubre 31 de 2022	Octubre 31 de 2021	% Variación
	<b>ACTIVO</b>					<b>PASIVO</b>			
	<b>CORRIENTE</b>	<b>47.313.620.035,07</b>	<b>54.084.272.533,89</b>	<b>-12,52%</b>		<b>CORRIENTE</b>	<b>15.678.271.772,17</b>	<b>13.700.649.290,11</b>	<b>14,43%</b>
11	Efectivo y Equivalentes al Efectivo	30.417.669.837,47	22.927.643.923,98	32,67%	23	Préstamos Por Pagar	139.000,00	1.092.611,77	-87,28%
13	Cuentas Por Cobrar	16.822.942.203,60	31.085.772.234,79	-45,88%	24	Cuentas Por Pagar	4.469.847.974,77	4.538.440.315,37	-1,51%
14	Préstamos Por Cobrar	73.007.994,00	70.856.375,12	3,04%	25	Beneficios a los Empleados	11.208.284.797,40	9.161.116.362,97	22,35%
19	Otros Activos	0,00	0,00	N/A		<b>NO CORRIENTE</b>	<b>60.620.785.160,88</b>	<b>55.098.023.843,75</b>	<b>10,02%</b>
	<b>NO CORRIENTE</b>	<b>286.460.842.633,19</b>	<b>256.027.884.638,05</b>	<b>12%</b>	23	Préstamos Por Pagar	7.500.000.000,00	7.500.000.000,00	0,00%
11	Efectivo y Equivalentes al Efectivo	489.494.573,14	489.494.573,14	0,00%	27	Provisiones	2.032.918.962,00	0,00	N/A
12	Inversiones e Instrumentos Derivados	1.044.351.529,30	1.036.021.972,36	0,80%	29	Otros Pasivos	51.087.866.198,88	47.598.023.843,75	7,33%
13	Cuentas Por Cobrar	33.320.128.826,63	29.975.308.321,49	11,16%		<b>TOTAL PASIVO</b>	<b>76.299.056.933,05</b>	<b>68.798.673.133,86</b>	<b>10,90%</b>
14	Préstamos Por Cobrar	2.100.118.956,00	1.066.700.208,00	96,88%		<b>PATRIMONIO</b>			
16	Propiedad Planta y Equipo	239.553.968.394,59	213.174.941.894,04	12,37%	31	Patrimonio de las Instituciones de Educación Superior Públicas	257.475.405.735,21	241.313.484.038,08	6,70%
17	Bienes de Uso Público e Históricos y Culturales	577.185.129,50	577.185.129,50	0,00%		<b>TOTAL PATRIMONIO</b>	<b>257.475.405.735,21</b>	<b>241.313.484.038,08</b>	<b>6,70%</b>
19	Otros Activos	9.375.595.224,03	9.708.232.539,52	-3,43%		<b>TOTAL PASIVO MAS PATRIMONIO</b>	<b>333.774.462.668,26</b>	<b>310.112.157.171,94</b>	<b>7,63%</b>
	<b>TOTAL ACTIVO</b>	<b>333.774.462.668,26</b>	<b>310.112.157.171,94</b>	<b>7,63%</b>		<b>CUENTAS DE ORDEN ACREEDORAS</b>			
					93	Acreedores de Control	-14.054.893.462,94	-10.993.855.247,97	27,84%
					99	Acreedoras por Contra (DB)	14.054.893.462,94	10.993.855.247,97	27,84%
						<b>TOTAL CUENTAS DE ORDEN ACREEDORAS</b>	<b>0,00</b>	<b>0,00</b>	<b>N/A</b>

  
PABLO HERNÁN VERA SALAZAR  
C.C. 85.475.793 de Santa Marta  
Rector

  
JAIME ALFREDO NOGUERA SERRANO  
C.C. 85.455.983 de Santa Marta  
Vicerrector Administrativo

  
DEWAR ENRIQUE LOPEZ MORGAN  
C.C. 72.004.252 de Barranquilla  
P.E. Grupo Contabilidad  
T.P. 103536-T



**RECTORÍA**  
Carrera 32 No. 22-08 Sector San Pedro Alejandrino  
Edificio Administrativo Roque Morelli Zárate, Piso 2  
Santa Marta - Colombia PBX: (57-5) 438 1000 Ext. 3128 y 3200  
rectoria@unimagdalena.edu.co  
www.unimagdalena.edu.co



**AÚN+** incluyente e innovadora PERIODO 20.24



UNIVERSIDAD DEL MAGDALENA  
NIT. 891.780.111-8  
Estado de Situación Financiera Comparativo  
A 31 de Octubre de 2022  
Valores Expresados en Pesos Colombianos

UNIVERSIDAD DEL MAGDALENA

Código	Descripción	Octubre 31 de 2022	Octubre 31 de 2021	% Variación	Código	Descripción	Octubre 31 de 2022	Octubre 31 de 2021	% Variación
<b>ACTIVO</b>					<b>PASIVO</b>				
	<b>CORRIENTE</b>	<b>47.313.620.035,07</b>	<b>54.084.272.533,89</b>	<b>-12,52%</b>		<b>CORRIENTE</b>	<b>15.678.271.772,17</b>	<b>13.700.649.290,11</b>	<b>14,43%</b>
11	<b>EFFECTIVO Y EQUIVALENTES AL EFFECTIVO</b>	<b>30.417.669.837,47</b>	<b>22.927.643.923,98</b>	<b>32,67%</b>	23	<b>PRESTAMOS POR PAGAR</b>	<b>139.000,00</b>	<b>1.092.611,77</b>	<b>-87,28%</b>
1105	Caja	5.000.000,00	4.542.630,00	10,07%	2313	Financiamiento Interno a Corto Plazo	139.000,00	1.092.611,77	-87,28%
1110	Depósitos en instituciones financieras	30.412.669.837,47	22.923.101.293,98	32,67%	24	<b>CUENTAS POR PAGAR</b>	<b>4.469.847.974,77</b>	<b>4.538.440.315,37</b>	<b>-1,51%</b>
13	<b>CUENTAS POR COBRAR</b>	<b>16.822.942.203,60</b>	<b>31.085.772.234,79</b>	<b>-45,88%</b>	2401	Adquisición de Bienes y Servicios Nacionales	117.401.587,19	94.932.987,00	23,67%
1316	Venta de Bienes	28.064.420,47	29.167.129,00	-3,78%	2406	Adquisición de Bienes y Servicios del Exterior	0,00	0,00	N/A
1317	Prestación de Servicios	8.021.502.273,18	12.021.089.112,17	-33,27%	2407	Recursos a Favor de Terceros	1.552.401.620,35	2.125.686.665,44	-26,97%
1319	Prestación de Servicios de Salud	0,00	0,00	N/A	2424	Descuentos de Nómina	610.391.455,00	1.169.688.687,00	-47,82%
1337	Transfencias por cobrar	0,00	2.840.647.594,00	-100,00%	2436	Retención en la Fuente e Impuesto de Timbre	321.038.115,23	199.717.756,21	60,75%
1384	Otras Cuentas Por Cobrar	11.207.242.896,30	17.580.720.625,84	-36,25%	2440	Impuestos, Contribuciones y Tasas Por Pagar	54.411.208,00	0,00	N/A
1386	Deterioro Acumulado de Cuentas Por Cobrar (CR)	-2.433.867.386,35	-1.385.852.226,22	75,62%	2460	Créditos Judiciales	0,00	0,00	N/A
14	<b>PRÉSTAMOS POR COBRAR</b>	<b>73.007.994,00</b>	<b>70.856.375,12</b>	<b>3,04%</b>	2490	Otras Cuentas Por Pagar	1.814.203.989,00	948.414.219,72	91,29%
1415	Préstamos Concedidos	73.007.994,00	70.856.375,12	3,04%	25	<b>BENEFICIOS A LOS EMPLEADOS</b>	<b>11.208.284.797,40</b>	<b>9.161.116.362,97</b>	<b>22,35%</b>
	<b>NO CORRIENTE</b>	<b>286.460.842.633,19</b>	<b>256.027.884.638,05</b>	<b>11,89%</b>	2511	Beneficios a los Empleados a Corto Plazo	11.208.284.797,40	9.161.116.362,97	22,35%
11	<b>EFFECTIVO Y EQUIVALENTES AL EFFECTIVO</b>	<b>489.494.573,14</b>	<b>489.494.573,14</b>	<b>0,00%</b>	2514	Beneficios Posempleo - Pensiones	0,00	0,00	N/A
1132	Efectivo de Uso Restringido	489.494.573,14	489.494.573,14	0,00%		<b>NO CORRIENTE</b>	<b>60.620.785.160,88</b>	<b>55.098.023.843,75</b>	<b>10,02%</b>
12	<b>INVERSIONES E INSTRUMENTOS DERIVADOS</b>	<b>1.044.351.529,30</b>	<b>1.036.021.972,36</b>	<b>0,80%</b>	23	<b>PRESTAMOS POR PAGAR</b>	<b>7.500.000.000,00</b>	<b>7.500.000.000,00</b>	<b>0,00%</b>
1216	Inversiones En Entidades En Liquidación	10.000.000,00	10.000.000,00	0,00%	2314	Financiamiento Interno de Largo Plazo	7.500.000.000,00	7.500.000.000,00	0,00%
1230	Inversiones en Asociadas Contabilizadas Por el Metodo de Participación Patrimonial	1.034.351.529,30	1.026.021.972,36	0,81%	27	<b>PROVISIONES</b>	<b>2.032.918.962,00</b>	<b>0,00</b>	<b>N/A</b>
13	<b>CUENTAS POR COBRAR</b>	<b>33.320.128.826,63</b>	<b>29.975.308.321,49</b>	<b>11,16%</b>	2701	Litigios y Demandas	2.032.918.962,00	0,00	N/A
1317	Prestación de Servicios	33.320.128.826,63	29.975.308.321,49	11,16%	29	<b>OTROS PASIVOS</b>	<b>51.087.866.198,88</b>	<b>47.598.023.843,75</b>	<b>7,33%</b>
14	<b>PRÉSTAMOS POR COBRAR</b>	<b>2.100.118.956,00</b>	<b>1.066.700.208,00</b>	<b>96,88%</b>	2902	Recursos Recibidos en Administración	17.297.791.386,91	17.283.642.636,94	0,08%
1415	Préstamos Concedidos	2.100.118.956,00	1.066.700.208,00	96,88%	2910	Ingresos Recibidos por Anticipado	140.717.243,00	334.104.680,00	-57,88%
16	<b>PROPIEDAD PLANTA Y EQUIPO</b>	<b>239.553.968.394,59</b>	<b>213.174.941.894,04</b>	<b>12,37%</b>	2990	Otros Pasivos Diferidos	33.649.357.568,97	29.980.276.526,81	12,24%
1605	Terrenos	89.581.710.078,00	89.523.884.150,00	0,06%		<b>TOTAL PASIVO</b>	<b>76.299.056.933,05</b>	<b>68.798.673.133,86</b>	<b>10,90%</b>
1640	Edificaciones	104.720.914.944,55	100.562.740.493,76	4,13%		<b>PATRIMONIO</b>			
1645	Plantas, Ductos y Túneles	510.719.025,62	808.428.543,32	-36,83%		<b>PATRIMONIO DE LAS INSTITUCIONES DE EDUCACIÓN SUPERIOR PÚBLICAS</b>			
1650	Redes, Líneas y Cables	2.958.009.668,27	2.958.009.668,27	0,00%	31	Capital Fiscal	230.975.246.223,78	216.379.925.059,47	6,75%
1655	Maquinaria y Equipo	14.791.133.338,98	12.196.983.974,07	21,27%	3105	Resultados de Ejercicios Anteriores	34.845.810.675,98	19.749.671.789,15	76,44%
1660	Equipo Médico y Científico	11.000.056.236,93	7.339.786.338,79	49,87%	3109	Resultado del Ejercicio	-8.345.651.164,55	5.183.887.189,46	-260,99%
1665	Muebles, Enseres y Equipo de Oficina	6.178.673.682,09	5.317.721.081,24	16,19%	3110	<b>TOTAL PATRIMONIO</b>	<b>257.475.405.735,21</b>	<b>241.313.484.038,08</b>	<b>6,70%</b>
1670	Equipo de Comunicación y Computación	12.124.560.756,24	10.100.174.769,01	20,04%		<b>TOTAL PASIVO MAS PATRIMONIO</b>			
1675	Equipo de Transporte, Tracción y Elevación	695.587.313,52	449.528.668,88	54,74%		<b>333.774.462.668,26</b>	<b>310.112.157.171,94</b>	<b>7,63%</b>	
1680	Equipo de Comedor, Cocina, Despensa y Hotelaria	244.586.244,39	149.014.327,00	64,14%		<b>CUENTAS DE ORDEN ACREEDORAS</b>			
1681	Bienes de Arte y Cultura	1.972.439.567,00	1.990.453.353,00	-0,91%		<b>Acreeoas de Control</b>			
1685	Depreciación Acumulada (CR)	-5.224.422.461,00	-18.221.783.473,30	-71,33%	93	Recursos Administrados en Nombre de Terceros	-14.054.893.462,94	-10.993.855.247,97	27,84%
17	<b>BIENES DE USO PÚBLICO E HISTÓRICOS Y CULTURALES</b>	<b>577.185.129,50</b>	<b>577.185.129,50</b>	<b>0,00%</b>	9308	Acreeoas por Contra (DB)	14.054.893.462,94	10.993.855.247,97	27,84%
1710	Bienes Uso Público en Servicio	12.370.817,00	12.370.817,00	0,00%	9915	Acreeoas de Control por Contra (DB)	14.054.893.462,94	10.993.855.247,97	27,84%
1715	Bienes Históricos y Culturales	564.814.312,50	564.814.312,50	0,00%		<b>TOTAL CUENTAS DE ORDEN ACREEDORAS</b>	<b>0,00</b>	<b>0,00</b>	<b>N/A</b>
19	<b>OTROS ACTIVOS</b>	<b>9.375.595.224,03</b>	<b>9.708.232.539,52</b>	<b>-3,43%</b>					
1905	Bienes y Servicios Pagados Por Anticipado	133.427.799,60	0,00	N/A					
1906	Avances y Anticipos Entregados	3.604.181.136,64	3.573.381.604,40	0,86%					
1970	Intangibles	6.517.945.607,15	6.134.850.935,12	6,24%					
1975	Amortización Acumulada de Intangibles (CR)	-879.959.319,36	0,00	N/A					
	<b>TOTAL ACTIVO</b>	<b>333.774.462.668,26</b>	<b>310.112.157.171,94</b>	<b>7,63%</b>					

PABLO HERNÁN VERA SALAZAR  
C.C. 85.475.793 de Santa Marta  
Rector

JAIME ALFREDO NOGUEIRA SERRANO  
C.C. 85.455.983 de Santa Marta  
Vicerrector Administrativo

DEWAR ENRIQUE LÓPEZ MORGAN  
C.C. 72.004.252 de Barranquilla  
P.E. Grupo Contabilidad  
T.P. 103536-T

**RECTORÍA**  
Carrera 32 No. 22-08 Sector San Pedro Alejandrino  
Edificio Administrativo Roque Morelli Zárate, Piso 2  
Santa Marta - Colombia PBX: (57-5) 438 1000 Ext. 3128 y 3200  
rectoria@unimagdalena.edu.co  
www.unimagdalena.edu.co

**AUN+** **inuyente e innovadora** PERIODO 20.24




UNIVERSIDAD DEL MAGDALENA  
NIT. 891.780.111-8  
Estado de Cambios en el Patrimonio  
A 31 de Octubre de 2022  
Valores Expresados en Pesos Colombianos


UNIVERSIDAD DEL MAGDALENA


	VALORES
SALDO DEL PATRIMONIO A OCTUBRE 31 DE 2021	<u>241.313.484.038,08</u>
VARIACIONES PATRIMONIALES DURANTE EL ÚLTIMO AÑO	<u>16.161.921.697,13</u>
SALDO DEL PATRIMONIO A OCTUBRE 31 DE 2022	<u>257.475.405.735,21</u>

DETALLE DE LAS VARIACIONES PATRIMONIALES

	Octubre 31 de 2022	Octubre 31 de 2021	VARIACION
<b>INCREMENTOS</b>			<u>29.691.460.051,14</u>
3105 Capital Fiscal	230.975.246.223,78	216.379.925.059,47	14.595.321.164,31
3109 Resultados de Ejercicios Anteriores	34.845.810.675,98	19.749.671.789,15	15.096.138.886,83
<b>DISMINUCIONES</b>			<u>-13.529.538.354,01</u>
3110 Resultado del Ejercicio	<u>-8.345.651.164,55</u>	<u>5.183.887.189,46</u>	-13.529.538.354,01
<b>TOTAL VARIACIONES PATRIMONIALES</b>			<u>16.161.921.697,13</u>

  
PABLO HERNÁN VERA SALAZAR  
C.C. 85.475.793 de Santa Marta  
Rector

  
JAIME ALFREDO NOGUERA SERRANO  
C.C. 85.455.983 de Santa Marta  
Vicerrector Administrativo

  
DEWAR ENRIQUE LOPEZ MORGAN  
C.C. 72.004.252 de Barranquilla  
P.E. Grupo Contabilidad  
T.P. 103536-T



**RECTORÍA**  
Carrera 32 No. 22-08 Sector San Pedro Alejandrino  
Edificio Administrativo Roque Morelli Zárate, Piso 2  
Santa Marta - Colombia PBX: (57-5) 438 1000 Ext. 3128 y 3200  
rectoria@unimagdalena.edu.co  
www.unimagdalena.edu.co



**AÚN+** incluyente e innovadora | PERIODO 20.24