



ACTA DE PUBLICACIÓN

DEWAR ENRIQUE LOPEZ MORGAN, Profesional Especializado del Grupo de Contabilidad de la Universidad del Magdalena, en cumplimiento del numeral 37 del Artículo 38 de la Ley 1952 de 2019, de la Resolución No. 706 de 2016 y la Resolución No. 356 del 30 de diciembre de 2022, emitidas por la Contaduría General de la Nación (CGN), y conforme a lo señalado en el Marco Normativo para las Entidades de Gobierno adoptado mediante Resolución No. 533 de 2015 y sus modificaciones expedidas por la CGN, procede a publicar en la página web www.unimagdalena.edu.co, los informes contables, así: el Estado de Situación Financiera, El Estado de Resultados y el Estado de Cambios en el Patrimonio, según la normatividad vigente expedida para tal efecto, de la Entidad Contable Pública Universidad del Magdalena con corte a marzo 31 de 2023.

Se firma en la Ciudad de Santa Marta D.T.C.H., a los treinta y un (31) días del mes de marzo de 2023.

DEWAR LOPEZ MORGAN
C.C. 72.004.252 de Barranquilla
P.E. Grupo de Contabilidad
T.P. 103536-T



GRUPO DE CONTABILIDAD

Carrera 32 No.22-08 Sector San Pedro Alejandrino
Edificio Administrativo Roque Morelli Zárate, Piso 1
Santa Marta - Colombia PBX: (57-5) 438 1000 Ext. 3206
contabilidad@unimagdalena.edu.co
www.unimagdalena.edu.co





**EL RECTOR EN CALIDAD DE REPRESENTANTE LEGAL Y
EL PROFESIONAL ESPECIALIZADO DEL GRUPO DE CONTABILIDAD
DE LA UNIVERSIDAD DEL MAGDALENA NIT. 891780111-8**

CERTIFICAN QUE:

Según lo dispuesto en el artículo 37 de la ley 222 de 1995, los saldos contenidos en los Estados Financieros con corte a 31 de marzo de 2023 fueron tomados fielmente de los libros de contabilidad, alimentados en nuestro Sistema de Información Financiera SINAPV6, así mismo la contabilidad de la Universidad del Magdalena se elaboró conforme a lo señalado en el Marco Normativo para Entidades de Gobierno emitido por la Contaduría General de la Nación en su Régimen de Contabilidad Pública

Adicionalmente se han verificado las afirmaciones contenidas en los estados financieros, principalmente las referidas a:

1. Que, la información revelada refleja en forma fidedigna la situación financiera, el resultado del periodo, los cambios en el patrimonio y los flujos de efectivo de la entidad.
2. Que los hechos, transacciones y operaciones han sido reconocidos y realizados durante el periodo contable.
3. Que los hechos económicos se revelan conforme a lo establecido en el Régimen de Contabilidad Pública.
4. Que el valor de los activos, pasivos, patrimonio, ingresos, gastos y costos han sido revelados en los estados financieros por la Universidad del Magdalena.
5. Que los activos representan un potencial de servicios o beneficios económicos futuros y los pasivos representan obligaciones presentes de sucesos pasados, con el fin de incorporar beneficios económicos mediante la salida de recursos, estos en desarrollo de las funciones de cometido estatal de la Universidad del Magdalena.

Esta certificación se expide en la ciudad de Santa Marta D.T.C.H., a los treinta y un (31) días del mes de marzo de 2023.

OSCAR HUMBERTO GARCIA VARGAS
C.C. 16.725.085 de Cali
Vicerrector Académico
Delegado de las Funciones Rectorales

JAIME ALFREDO NOGUERA SERRANO
C.C. 85.455.983 de Santa Marta
Vicerrector Administrativo

DEWAR ENRIQUE LOPEZ MORGAN
C.C. 72.004.252 de Barranquilla
P.E Grupo de Contabilidad
TP. 103536-T



RECTORÍA

Carrera 32 No.22-08 Sector San Pedro Alejandrino
Edificio Administrativo Roque Morelli Zárate, Piso 2
Santa Marta - Colombia PBX: (57-5) 438 1000 Ext. 3128 y 3200
rectoria@unimagdalena.edu.co
www.unimagdalena.edu.co





UNIVERSIDAD DEL MAGDALENA
NIT. 891.780.111-8
Estado de Resultado Comparativo
Del 01 de Enero al 31 de Marzo de 2023
Valores Expresados en Pesos Colombianos

UNIVERSIDAD DEL MAGDALENA

Código	Descripción	Marzo 31 de 2023	Marzo 31 de 2022	% Variación
	INGRESOS			
	INGRESOS OPERACIONALES	59.235.043.689,39	47.694.272.320,24	24%
	<u>Sin Contraprestación</u>	39.128.965.819,34	37.962.492.044,57	3%
41	Ingresos Fiscales	6.197.321.762,00	7.301.574.103,95	-15%
44	Transferencias y Subvenciones	32.160.959.951,34	30.660.917.940,62	5%
47	Operaciones Interinstitucionales	770.684.106,00	0,00	
	<u>Con Contraprestación</u>	20.106.077.870,05	9.731.780.275,67	107%
42	Venta de Bienes	30.432.797,05	20.998.599,69	45%
43	Venta de Servicios	20.075.645.073,00	9.710.781.675,98	107%
	COSTOS DE VENTAS			
	COSTOS DE VENTAS	20.539.866.073,47	18.231.012.643,25	13%
63	Costo de Venta de Servicios	20.539.866.073,47	18.231.012.643,25	13%
	GASTOS			
	GASTOS OPERACIONALES	29.511.830.913,67	26.983.875.904,36	9%
51	De Administración y Operación	27.466.463.751,05	22.622.372.111,17	21%
52	De ventas	688.900.362,62	223.684.210,15	208%
53	Deterioro, Depreciaciones, Provisiones y Amortizaciones	1.356.466.800,00	4.137.819.583,04	-67%
	EXCEDENTE (DEFICIT) OPERACIONAL	9.183.346.702,25	2.479.383.772,63	270%
	INGRESOS NO OPERACIONALES	3.136.229.851,36	2.607.733.447,37	20%
48	Otros Ingresos	3.136.229.851,36	2.607.733.447,37	20%
	GASTOS NO OPERACIONALES	1.853.793.079,78	3.124.064.755,88	-41%
58	Otros Gastos	1.853.793.079,78	3.124.064.755,88	-41%
	EXCEDENTE (DEFICIT) DEL EJERCICIO	10.465.783.473,83	1.963.052.464,12	433%

OSCAR HUMBERTO GARCIA VARGAS
C.C. 16.725.085 de Cali
Vicerrector Académico
Delegado de las Funciones Rectorales

JAI ME ALFREDO NOGUERA SERRANO
C.C. 85.455.983 de Santa Marta
Vicerrector Administrativo

DEWAR ENRIQUE LOPEZ MORGAN
C.C. 72.004.252 de Barranquilla
P.E. Grupo de Contabilidad
T.P. 103536-T



RECTORÍA

Carrera 32 No. 22-08 Sector San Pedro Alejandrino
Edificio Administrativo Roque Morelli Zárate, Piso 2
Santa Marta - Colombia PBX: (57-5) 438 1000 Ext. 3128 y 3200
rectoria@unimagdalena.edu.co
www.unimagdalena.edu.co



AÚN+ incluyente e innovadora | PERIODO 20.24



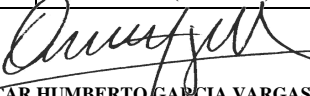
UNIVERSIDAD DEL MAGDALENA


NIT. 891.780.111-8


Estado de Resultado Comparativo
Del 01 de Enero al 31 de Marzo de 2023
Valores Expresados en Pesos Colombianos

UNIVERSIDAD DEL MAGDALENA

Código	Descripción	Marzo 31 de 2023	Marzo 31 de 2022	% Variación
INGRESOS				
INGRESOS OPERACIONALES		59.235.043.689,39	47.694.272.320,24	24%
<u>Sin Contraprestación</u>		39.128.965.819,34	37.962.492.044,57	3%
41	Ingresos Fiscales	6.197.321.762,00	7.301.574.103,95	-15%
4105	Impuestos	6.197.321.762,00	7.301.574.103,95	-15%
44	Transferencias y Subvenciones	32.160.959.951,34	30.660.917.940,62	5%
4428	Otras Transferencias	32.160.959.951,34	30.660.917.940,62	5%
47	Operaciones Interinstitucionales	770.684.106,00	0,00	N/A
4722	Operaciones Sin Flujo de Efectivo	770.684.106,00	0,00	N/A
<u>Con Contraprestación</u>		20.106.077.870,05	9.731.780.275,67	107%
42	Venta de Bienes	30.432.797,05	20.998.599,69	45%
4204	Bienes Producidos	0,00	0,00	N/A
4210	Bienes Comercializados	30.432.797,05	20.998.599,69	45%
4295	Devoluciones, Rebajas y Descuentos en Ventas de Bienes (DB)	0,00	0,00	N/A
43	Venta de Servicios	20.075.645.073,00	9.710.781.675,98	107%
4305	Servicios Educativos	33.570.754.113,00	24.020.733.219,60	40%
4390	Otros Servicios	665.337.688,00	45.734.163,38	1355%
4395	Devoluciones, Rebajas y Descuentos en Ventas de Servicio (DB)	-14.160.446.728,00	-14.355.685.707,00	-1%
COSTOS DE VENTAS		20.539.866.073,47	18.231.012.643,25	13%
63	Costo de Venta de Servicios	20.539.866.073,47	18.231.012.643,25	13%
6305	Servicios Educativos	20.539.866.073,47	18.231.012.643,25	13%
GASTOS				
GASTOS OPERACIONALES		29.511.830.913,67	26.983.875.904,36	9%
51	De Administración y Operación	27.466.463.751,05	22.622.372.111,17	21%
5101	Sueldos	4.022.951.552,52	4.114.727.145,01	-2%
5102	Contribuciones Imputadas	9.980.436,00	25.420.781,00	-61%
5103	Contribuciones Efectivas	652.862.225,00	847.091.100,00	-23%
5104	Aportes Sobre la Nómina	148.148.700,00	101.598.800,00	46%
5107	Prestaciones Sociales	2.230.211.655,67	2.670.033.783,66	-16%
5108	Gastos de personal Diversos	369.937.196,97	166.588.200,00	122%
5111	Generales	18.515.413.421,28	14.411.739.352,67	28%
5120	Impuestos, Contribuciones y Tasas	1.516.958.563,61	285.172.948,83	432%
52	De ventas	688.900.362,62	223.684.210,15	208%
5202	Sueldos y Salarios	0,00	0,00	N/A
5204	Contribuciones Efectivas	69.019.300,00	58.208.900,00	19%
5208	Prestaciones Sociales	0,00	0,00	N/A
5211	Generales	619.881.062,62	165.475.310,15	275%
53	Deterioro, Depreciaciones, Provisiones y Amortizaciones	1.356.466.800,00	4.137.819.583,04	-67%
5347	Deterioro Cuentas Por Cobrar	0,00	0,00	N/A
5360	Depreciacion de Propiedades, Planta y Equipo	1.347.727.627,78	1.258.281.135,00	7%
5366	Amortización de Activos Intangibles	8.739.172,22	846.619.486,04	-99%
5368	Provisión Litigios y Demandas	0,00	2.032.918.962,00	-100%
EXCEDENTE (DEFICIT) OPERACIONAL		9.183.346.702,25	2.479.383.772,63	270%
INGRESOS NO OPERACIONALES		3.136.229.851,36	2.607.733.447,37	20%
48	Otros Ingresos	3.136.229.851,36	2.607.733.447,37	20%
4802	Financieros	395.816.094,35	117.831.323,20	236%
4806	Ajuste por Diferencia en Cambio	0,00	0,00	N/A
4808	Ingresos Diversos	2.740.413.757,01	2.489.902.124,17	10%
GASTOS NO OPERACIONALES		1.853.793.079,78	3.124.064.755,88	-41%
58	Otros Gastos	1.853.793.079,78	3.124.064.755,88	-41%
5803	Ajuste por Diferencia en Cambio	0,00	0,00	N/A
5804	Financieros	562.446.307,78	197.731.841,69	184%
5111	Otros Gastos No Operacionales	0,00	0,00	N/A
5890	Gastos Diversos	1.291.346.772,00	2.926.332.914,19	-56%
EXCEDENTE (DEFICIT) DEL EJERCICIO		10.465.783.473,83	1.963.052.464,12	433%


OSCAR HUMBERTO GARCIA VARGAS
C.C. 16.725.085 de Cali
Vicerrector Académico
Delegado de las Funciones Rectorales


JAIMÉ ALFREDO NOGUERA SERRANO
C.C. 85.453.983 de Santa Marta
Vicerrector Administrativo


DEWAR ENRIQUE LOPEZ MORGAN
C.C. 72.004.252 de Barranquilla
P.E. Grupo de Contabilidad
T.P. 103536-T



RECTORÍA

Carrera 32 No. 22-08 Sector San Pedro Alejandrino
Edificio Administrativo Roque Morelli Zárate, Piso 2
Santa Marta - Colombia PBX: (57-5) 438 1000 Ext. 3128 y 3200
rectoria@unimagdalena.edu.co
www.unimagdalena.edu.co



AUN+ **incluyente e innovadora** PERIODO 20.24



UNIVERSIDAD DEL MAGDALENA
NIT. 891.780.111-8
Estado de Situación Financiera Comparativo
A 31 de Marzo de 2023
Valores Expresados en Pesos Colombianos

UNIVERSIDAD DEL MAGDALENA

Código	Descripción	Marzo 31 de 2023	Marzo 31 de 2022	% Variación	Código	Descripción	Marzo 31 de 2023	Marzo 31 de 2022	% Variación
	ACTIVO					PASIVO			
	CORRIENTE	64.668.865.030,19	46.353.552.496,42	39,51%		CORRIENTE	10.524.869.069,82	10.680.885.113,14	-1,46%
11	Efectivo y Equivalentes al Efectivo	29.683.797.547,27	27.730.339.567,98	7,04%	23	Préstamos Por Pagar	116.000,00	0,00	N/A
13	Cuentas Por Cobrar	34.910.650.962,92	18.559.279.537,00	88,10%	24	Cuentas Por Pagar	3.308.415.132,05	4.059.386.002,22	-18,50%
14	Préstamos Por Cobrar	74.416.520,00	63.933.391,44	16,40%	25	Beneficios a los Empleados	7.216.337.937,77	6.621.499.110,92	8,98%
19	Otros Activos	0,00	0,00	N/A		NO CORRIENTE	48.465.637.936,53	45.759.360.570,30	5,91%
	NO CORRIENTE	253.902.111.605,67	277.744.573.891,98	-9%	23	Préstamos Por Pagar	7.500.000.000,00	7.500.000.000,00	0,00%
11	Efectivo y Equivalentes al Efectivo	396.957.344,00	489.494.573,14	-18,90%	27	Provisiones	156.109.362,00	2.032.918.962,00	-92,32%
12	Inversiones e Instrumentos Derivados	874.971.598,00	1.051.343.524,38	-16,78%	29	Otros Pasivos	40.809.528.574,53	36.226.441.608,30	12,65%
13	Cuentas Por Cobrar	4.141.277.660,37	25.511.446.963,56	-83,77%		TOTAL PASIVO	58.990.507.006,35	56.440.245.683,44	4,52%
14	Préstamos Por Cobrar	2.641.317.356,00	1.587.153.956,00	66,42%		PATRIMONIO			
16	Propiedad Planta y Equipo	240.990.229.667,40	237.079.004.175,87	1,65%	31	Patrimonio de las Instituciones de Educación Superior Públicas	259.580.469.629,51	267.657.880.704,96	-3,02%
17	Bienes de Uso Público e Históricos y Culturales	577.185.129,50	577.185.129,50	0,00%		TOTAL PATRIMONIO	259.580.469.629,51	267.657.880.704,96	-3,02%
19	Otros Activos	4.280.172.850,40	11.448.945.569,53	-62,62%		TOTAL PASIVO MAS PATRIMONIO	318.570.976.635,86	324.098.126.388,40	-1,71%
	TOTAL ACTIVO	318.570.976.635,86	324.098.126.388,40	-1,71%		CUENTAS DE ORDEN			
					91	Responsabilidades Contingentes	-952.949.535,13	0,00	N/A
					93	Acreedoras de Control	0,00	-14.054.893.462,94	-100,00%
					99	Acreedoras por Contra (DB)	952.949.535,13	14.054.893.462,94	-93,22%
						TOTAL CUENTAS DE ORDEN ACREEDORAS	952.949.535,13	0,00	N/A

OSCAR HUMBERTO GARCÍA VARGAS
C.C. 16.725.085 de Cali
Vicerrector Académico
Delegado de las Funciones Rectorales

JAIME ALFREDO NOGUERA SERRANO
C.C. 85.455.983 de Santa Marta
Vicerrector Administrativo

DEWAR ENRIQUE LOPEZ MORGAN
C.C. 72.004.252 de Barranquilla
P.E. Grupo Contabilidad
T.P. 103536-T



RECTORÍA
Carrera 32 No. 22-08 Sector San Pedro Alejandrino
Edificio Administrativo Roque Morelli Zárate, Piso 2
Santa Marta - Colombia PBX: (57-5) 438 1000 Ext. 3128 y 3200
rectoria@unimagdalena.edu.co
www.unimagdalena.edu.co



AUN+ **incluyente e innovadora** PERIODO 20.24



UNIVERSIDAD DEL MAGDALENA
NIT. 891.780.111-8
Estado de Situación Financiera Comparativo
A 31 de Marzo de 2023
Valores Expresados en Pesos Colombianos

UNIVERSIDAD DEL MAGDALENA

Código	Descripción	Marzo 31 de 2023	Marzo 31 de 2022	% Variación	Código	Descripción	Marzo 31 de 2023	Marzo 31 de 2022	% Variación
ACTIVO					PASIVO				
	CORRIENTE	64.668.865.030,19	46.353.552.496,42	39,51%		CORRIENTE	10.524.869.069,82	10.680.885.113,14	-1,46%
11	EFFECTIVO Y EQUIVALENTES AL EFFECTIVO	29.683.797.547,27	27.730.339.567,98	7,04%	23	PRESTAMOS POR PAGAR	116.000,00	0,00	N/A
1105	Caja	5.800.000,00	5.000.000,00	16,00%	2313	Financiamiento Interno a Corto Plazo	116.000,00	0,00	N/A
1110	Depósitos en instituciones financieras	29.677.997.547,27	27.725.339.567,98	7,04%	24	CUENTAS POR PAGAR	3.308.415.132,05	4.059.386.002,22	-18,50%
13	CUENTAS POR COBRAR	34.910.650.962,92	18.559.279.537,00	88,10%	2401	Adquisición de Bienes y Servicios Nacionales	169.401.417,81	615.768.952,61	-72,49%
1316	Venta de Bienes	30.704.701,10	28.295.679,00	8,51%	2406	Adquisición de Bienes y Servicios del Exterior	0,00	0,00	N/A
1317	Prestación de Servicios	26.852.248.753,56	8.194.104.121,68	227,70%	2407	Recursos a Favor de Terceros	2.119.270.413,24	2.085.281.282,63	1,63%
1319	Prestación de Servicios de Salud	0,00	0,00	N/A	2424	Descuentos de Nómina	93.300.517,00	640.719.476,00	-85,44%
1337	Transferencias por cobrar	490.841.360,73	428.900.044,00	14,44%	2436	Retención en la Fuente e Impuesto de Timbre	462.477.624,51	379.241.234,57	21,95%
1384	Otras Cuentas Por Cobrar	9.970.723.533,88	11.293.831.918,54	-11,72%	2440	Impuestos, Contribuciones y Tasas Por Pagar	0,00	0,00	N/A
1386	Deterioro Acumulado de Cuentas Por Cobrar (CR)	-2.433.867.386,35	-1.385.852.226,22	75,62%	2460	Créditos Judiciales	0,00	0,00	N/A
14	PRÉSTAMOS POR COBRAR	74.416.520,00	63.933.391,44	16,40%	2490	Otras Cuentas Por Pagar	463.965.159,49	338.375.056,41	37,12%
1415	Préstamos Concedidos	74.416.520,00	63.933.391,44	16,40%	25	BENEFICIOS A LOS EMPLEADOS	7.216.337.937,77	6.621.499.110,92	8,98%
	NO CORRIENTE	253.902.111.605,67	277.744.573.891,98	-8,58%	2511	Beneficios a los Empleados a Corto Plazo	7.216.337.937,77	6.621.499.110,92	8,98%
11	EFFECTIVO Y EQUIVALENTES AL EFFECTIVO	396.957.344,00	489.494.573,14	-18,90%	2514	Beneficios Posempleo - Pensiones	0,00	0,00	N/A
1132	Efectivo de Uso Restringido	396.957.344,00	489.494.573,14	-18,90%		NO CORRIENTE	48.465.637.936,53	45.759.360.570,30	5,91%
12	INVERSIONES E INSTRUMENTOS DERIVADOS	874.971.598,00	1.051.343.524,38	-16,78%	23	PRESTAMOS POR PAGAR	7.500.000.000,00	7.500.000.000,00	0,00%
1216	Inversiones En Entidades En Liquidación	0,00	10.000.000,00	-100,00%	2314	Financiamiento Interno de Largo Plazo	7.500.000.000,00	7.500.000.000,00	0,00%
1230	Inversiones en Asociadas Contabilizadas Por el Metodo de Participación Patrimonial	874.971.598,00	1.041.343.524,38	-15,98%	27	PROVISIONES	156.109.362,00	2.032.918.962,00	-92,32%
13	CUENTAS POR COBRAR	4.141.277.660,37	25.511.446.963,56	-83,77%	2701	Litigios y Demandas	156.109.362,00	2.032.918.962,00	-92,32%
1317	Prestación de Servicios	4.141.277.660,37	25.511.446.963,56	-83,77%	29	OTROS PASIVOS	40.809.528.574,53	36.226.441.608,30	12,65%
14	PRÉSTAMOS POR COBRAR	2.641.317.356,00	1.587.153.956,00	66,42%	2902	Recursos Recibidos en Administración	15.232.890.851,69	9.733.157.467,07	56,51%
1415	Préstamos Concedidos	2.641.317.356,00	1.587.153.956,00	66,42%	2910	Ingresos Recibidos por Anticipado	130.042.629,00	127.547.671,00	1,96%
16	PROPIEDAD PLANTA Y EQUIPO	240.990.229.667,40	237.079.004.175,87	1,65%	2990	Otros Pasivos Diferidos	25.446.595.093,84	26.365.736.470,23	-3,49%
1605	Terrenos	89.581.710.078,00	89.523.884.150,00	0,06%		TOTAL PASIVO	58.990.507.006,35	56.440.245.683,44	4,52%
1640	Edificaciones	106.486.389.103,35	102.885.217.925,40	3,50%					
1645	Plantas, Ductos y Túneles	851.246.062,89	510.719.025,62	66,68%					
1650	Redes, Líneas y Cables	2.958.009.668,27	2.958.009.668,27	0,00%					
1655	Maquinaria y Equipo	15.801.819.451,28	13.490.876.621,28	17,13%					
1660	Equipo Médico y Científico	11.252.676.885,38	9.938.672.840,60	13,22%					
1665	Muebles, Enseres y Equipo de Oficina	6.355.846.575,75	5.626.466.333,09	12,96%					
1670	Equipo de Comunicación y Computación	12.799.680.570,24	11.641.771.751,70	9,95%					
1675	Equipo de Transporte, Tracción y Elevación	887.887.010,92	615.587.313,52	44,23%					
1680	Equipo de Comedor, Cocina, Despensa y Hotelería	333.250.869,56	203.792.125,39	63,52%					
1681	Bienes de Arte y Cultura	1.986.158.895,00	1.972.439.567,00	0,70%					
1685	Depreciación Acumulada (CR)	-8.304.445.503,24	-2.288.433.146,00	262,89%					
17	BIENES DE USO PÚBLICO E HISTÓRICOS Y CULTURALES	577.185.129,50	577.185.129,50	0,00%					
1710	Bienes Uso Público en Servicio	12.370.817,00	12.370.817,00	0,00%	31	PATRIMONIO DE LAS INSTITUCIONES DE EDUCACIÓN SUPERIOR PÚBLICAS	259.580.469.629,51	267.657.880.704,96	-3,02%
1715	Bienes Históricos y Culturales	564.814.312,50	564.814.312,50	0,00%	3105	Capital Fiscal	211.181.377.792,06	230.982.238.218,86	-8,57%
19	OTROS ACTIVOS	4.280.172.850,40	11.448.945.569,53	-62,62%	3109	Resultados de Ejercicios Anteriores	37.933.308.363,62	34.712.590.021,98	9,28%
1905	Bienes y Servicios Pagados Por Anticipado	154.858.147,50	0,00	N/A	3110	Resultado del Ejercicio	10.465.783.473,83	1.963.052.464,12	433,14%
1906	Avances y Anticipos Entregados	3.807.638.472,04	5.881.329.919,95	-35,26%		TOTAL PATRIMONIO	259.580.469.629,51	267.657.880.704,96	-3,02%
1970	Intangibles	6.552.004.882,63	6.414.235.135,62	2,15%					
1975	Amortización Acumulada de Intangibles (CR)	-6.234.328.651,77	-846.619.486,04	636,38%					
	TOTAL ACTIVO	318.570.976.635,86	324.098.126.388,40	-1,71%					
						TOTAL PASIVO MAS PATRIMONIO	318.570.976.635,86	324.098.126.388,40	-1,71%
						CUENTAS DE ORDEN ACREEDORAS			
					91	Responsabilidades Contingentes	-952.949.535,13	0,00	N/A
					9120	Litigios y Demandas	-952.949.535,13	0,00	N/A
					93	Acreedoras de Control	0,00	-14.054.893.462,94	-100,00%
					9308	Recursos Administrados en Nombre de Terceros	0,00	-14.054.893.462,94	-100,00%
					99	Acreedoras por Contra (DB)	952.949.535,13	14.054.893.462,94	-93,22%
					9905	Pasivos Contingentes por Contra (DB)	952.949.535,13	0,00	N/A
					9915	Acreedoras de Control por Contra (DB)	0,00	14.054.893.462,94	-100,00%
						TOTAL CUENTAS DE ORDEN ACREEDORAS	0,00	0,00	N/A

OSCAR HUMBERTO GARCÍA VARGAS
 C.C. 16.725.085 de Cali
 Vicerrector Académico
 Delegado de las Funciones Rectorales

JAIME ALFREDO NOGUERA SERRANO
 C.C. 85.455.983 de Santa Marta
 Vicerrector Administrativo

DEWAR ENRIQUE LOPEZ MORGAN
 C.C. 72.004.252 de Barranquilla
 P.E. Grupo Contabilidad
 T.P. 103536-T



RECTORIA
 Carrera 32 No. 22-08 Sector San Pedro Alejandrino
 Edificio Administrativo Roque Morelli Zárate, Piso 2
 Santa Marta - Colombia PBX: (57-5) 438 1000 Ext. 3128 y 3200
rectoria@unimagdalena.edu.co
www.unimagdalena.edu.co



AÚN+ **inuyente e innovadora** PERIODO **20.24**



UNIVERSIDAD DEL MAGDALENA
NIT. 891.780.111-8
Estado de Cambios en el Patrimonio
A 31 de Marzo de 2023
Valores Expresados en Pesos Colombianos

UNIVERSIDAD DEL MAGDALENA

	VALORES
SALDO DEL PATRIMONIO A MARZO 31 DE 2022	<u>267.657.880.704,96</u>
VARIACIONES PATRIMONIALES DURANTE EL ÚLTIMO AÑO	<u>-8.077.411.075,45</u>
SALDO DEL PATRIMONIO A MARZO 31 DE 2023	<u>259.580.469.629,51</u>

DETALLE DE LAS VARIACIONES PATRIMONIALES

	Marzo 31 de 2023	Marzo 31 de 2022	VARIACION
INCREMENTOS			<u>11.723.449.351,35</u>
3109 Resultados de Ejercicios Anteriores	37.933.308.363,62	34.712.590.021,98	3.220.718.341,64
3110 Resultado del Ejercicio	<u>10.465.783.473,83</u>	<u>1.963.052.464,12</u>	8.502.731.009,71
DISMINUCIONES			<u>-19.800.860.426,80</u>
3105 Capital Fiscal	<u>211.181.377.792,06</u>	<u>230.982.238.218,86</u>	-19.800.860.426,80
TOTAL VARIACIONES PATRIMONIALES			<u>-8.077.411.075,45</u>

OSCAR HUMBERTO GARCIA VARGAS
C.C. 16.725.085 de Cali
Vicerrector Académico

Delegado de las Funciones Rectorales

JAIME ALFREDO NOGUERA SERRANO
C.C. 85.455.983 de Santa Marta
Vicerrector Administrativo

DEWAR ENRIQUE LOPEZ MORGAN
C.C. 72.004.252 de Barranquilla
P.E. Grupo Contabilidad
T.P. 103536-T



RECTORÍA
Carrera 32 No. 22-08 Sector San Pedro Alejandrino
Edificio Administrativo Roque Morelli Zárate, Piso 2
Santa Marta - Colombia PBX: (57-5) 438 1000 Ext. 3128 y 3200
rectoria@unimagdalena.edu.co
www.unimagdalena.edu.co



AUN+ incluyente e innovadora | PERIODO 20.24