



ACTA DE PUBLICACIÓN

DEWAR ENRIQUE LOPEZ MORGAN, Profesional Especializado del Grupo de Contabilidad de la Universidad del Magdalena, en cumplimiento del numeral 37 del Artículo 38 de la Ley 1952 de 2019, de la Resolución No. 411 de 2023 y la Resolución No. 356 del 30 de diciembre de 2022, emitidas por la Contaduría General de la Nación (CGN), y conforme a lo señalado en el Marco Normativo para las Entidades de Gobierno adoptado mediante Resolución No. 533 de 2015 y sus modificaciones expedidas por la CGN, procede a publicar en la página web www.unimagdalena.edu.co, los informes contables, así: el Estado de Situación Financiera, El Estado de Resultados, el Estado de Cambios en el Patrimonio y las Notas a los Estados Financieros, según la normatividad vigente expedida para tal efecto, de la Entidad Contable Pública Universidad del Magdalena con corte a marzo 31 de 2024.

Se firma en la Ciudad de Santa Marta D.T.C.H., a los treinta (30) días del mes de abril de 2024.

DEWAR LOPEZ MORGAN
C.C. 72.004.252 de Barranquilla
P.E. Grupo de Contabilidad
T.P. 103536-T



GRUPO DE CONTABILIDAD



**EL RECTOR EN CALIDAD DE REPRESENTANTE LEGAL Y
EL PROFESIONAL ESPECIALIZADO DEL GRUPO DE CONTABILIDAD
DE LA UNIVERSIDAD DEL MAGDALENA NIT. 891780111-8**

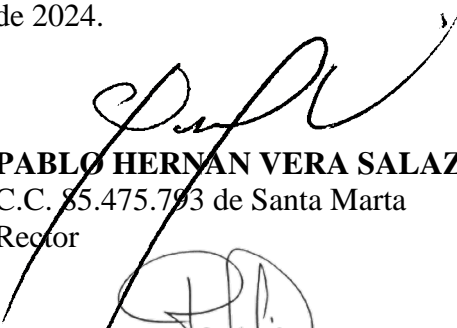
CERTIFICAN QUE:


Según lo dispuesto en el artículo 37 de la ley 222 de 1995, los saldos contenidos en los Estados Financieros con corte a 31 de marzo de 2024 fueron tomados fielmente de los libros de contabilidad, alimentados en nuestro Sistema de Información Financiera SINAPV6, así mismo la contabilidad de la Universidad del Magdalena se elaboró conforme a lo señalado en el Marco Normativo para Entidades de Gobierno emitido por la Contaduría General de la Nación en su Régimen de Contabilidad Pública.


Adicionalmente se han verificado las afirmaciones contenidas en los estados financieros, principalmente las referidas a:

1. Que, la información revelada refleja en forma fidedigna la situación financiera, el resultado del periodo, los cambios en el patrimonio y los flujos de efectivo de la entidad.
2. Que los hechos, transacciones y operaciones han sido reconocidos y realizados durante el periodo contable.
3. Que los hechos económicos se revelan conforme a lo establecido en el Régimen de Contabilidad Pública.
4. Que el valor de los activos, pasivos, patrimonio, ingresos, gastos y costos han sido revelados en los estados financieros por la Universidad del Magdalena.
5. Que los activos representan un potencial de servicios o beneficios económicos futuros y los pasivos representan obligaciones presentes de sucesos pasados, con el fin de incorporar beneficios económicos mediante la salida de recursos, estos en desarrollo de las funciones de cometido estatal de la Universidad del Magdalena.

Esta certificación se expide en la ciudad de Santa Marta D.T.C.H., a los treinta (30) días del mes de abril de 2024.


PABLO HERNAN VERA SALAZAR
C.C. 85.475.793 de Santa Marta
Rector


JAIME ALFREDO NOGUERA SERRANO
C.C. 85.455.983 de Santa Marta
Vicerrector Administrativo


DEWAR ENRIQUE LOPEZ MORGAN
C.C. 72.004.252 de Barranquilla
P.E Grupo de Contabilidad
TP. 103536-T



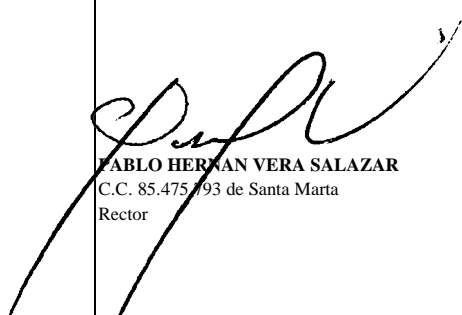
RECTORÍA





UNIVERSIDAD DEL MAGDALENA
NIT. 891.780.111-8
Estado de Resultado Comparativo
Del 01 de Enero al 31 de Marzo de 2024
Valores Expresados en Pesos Colombianos

UNIVERSIDAD DEL MAGDALENA

Código	Descripción	Nota	Marzo 31 de 2024	Marzo 31 de 2023	% Variación
	INGRESOS	28			
	INGRESOS OPERACIONALES		58.799.909.167,04	59.235.043.689,39	-1%
	<u>Sin Contraprestación</u>		50.550.697.565,86	39.128.965.819,34	29%
41	Ingresos Fiscales		9.285.093.949,00	6.197.321.762,00	50%
44	Transferencias y Subvenciones		41.265.603.616,86	32.160.959.951,34	28%
47	Operaciones Interinstitucionales		0,00	770.684.106,00	
	<u>Con Contraprestación</u>		8.249.211.601,18	20.106.077.870,05	-59%
42	Venta de Bienes		34.734.782,79	30.432.797,05	14%
43	Venta de Servicios		8.214.476.818,39	20.075.645.073,00	-59%
	COSTOS DE VENTAS	30			
	COSTOS DE VENTAS		22.577.845.375,60	20.539.866.073,47	10%
63	Costo de Venta de Servicios		22.577.845.375,60	20.539.866.073,47	10%
	GASTOS	29			
	GASTOS OPERACIONALES		29.619.641.107,21	29.511.830.913,67	0%
51	De Administración y Operación		27.772.876.021,92	27.466.463.751,05	1%
52	De ventas		258.364.618,61	688.900.362,62	-62%
53	Deterioro, Depreciaciones, Provisiones y Amortizaciones		1.588.400.466,68	1.356.466.800,00	17%
	EXCEDENTE (DEFICIT) OPERACIONAL		6.602.422.684,23	9.183.346.702,25	-28%
	INGRESOS NO OPERACIONALES		2.025.144.340,55	3.136.229.851,36	-35%
48	Otros Ingresos		2.025.144.340,55	3.136.229.851,36	N/A
	GASTOS NO OPERACIONALES		1.953.506.943,62	1.853.793.079,78	5%
58	Otros Gastos		1.953.506.943,62	1.853.793.079,78	5%
	EXCEDENTE (DEFICIT) DEL EJERCICIO		6.674.060.081,16	10.465.783.473,83	-36%


PABLO HERNAN VERA SALAZAR
C.C. 85.475.793 de Santa Marta
Rector


JAIME ALFREDO NOGUERA SERRANO
C.C. 85.455.983 de Santa Marta
Vicerrector Administrativo


DEWAR ENRIQUE LOPEZ MORGAN
C.C. 72.004.252 de Barranquilla
P.E. Grupo de Contabilidad
T.P. 103536-T



AUN+ Inuyente e innovadora 2024



RECTORÍA

Calle 29H3 No. 22-01
Edificio Administrativo Roque Morelli Zárate, Piso 2
Santa Marta - Colombia PBX: (57-605) 438 1000 Ext. 3128 y 3200
rectoria@unimagdalena.edu.co
www.unimagdalena.edu.co



UNIVERSIDAD DEL MAGDALENA

NIT. 891.780.111-8

Estado de Resultado Comparativo

Del 01 de Enero al 31 de Marzo de 2024

Valores Expresados en Pesos Colombianos

UNIVERSIDAD DEL MAGDALENA

Código	Descripción	Nota	Marzo 31 de 2024	Marzo 31 de 2023	% Variación
	INGRESOS OPERACIONALES	28	58.799.909.167,04	59.235.043.689,39	-1%
	Sin Contraprestación		50.550.697.565,86	39.128.965.819,34	29%
41	Ingresos Fiscales		9.285.093.949,00	6.197.321.762,00	50%
4105	Impuestos		9.285.093.949,00	6.197.321.762,00	50%
44	Transferencias y Subvenciones		41.265.603.616,86	32.160.959.951,34	28%
4428	Otras Transferencias		41.265.603.616,86	32.160.959.951,34	28%
47	Operaciones Interinstitucionales		0,00	770.684.106,00	-100%
4722	Operaciones Sin Flujo de Efectivo		0,00	770.684.106,00	-100%
	Con Contraprestación		8.249.211.601,18	20.106.077.870,05	-59%
42	Venta de Bienes		34.734.782,79	30.432.797,05	14%
4204	Bienes Producidos		0,00	0,00	N/A
4210	Bienes Comercializados		34.734.782,79	30.432.797,05	14%
4295	Devoluciones, Rebajas y Descuentos en Ventas de Bienes (DB)		0,00	0,00	N/A
43	Venta de Servicios		8.214.476.818,39	20.075.645.073,00	-59%
4305	Servicios Educativos		23.362.918.120,39	33.570.754.113,00	-30%
4390	Otros Servicios		91.819.052,00	665.337.688,00	-86%
4395	Devoluciones, Rebajas y Descuentos en Ventas de Servicio (DB)		-15.240.260.354,00	-14.160.446.728,00	8%
	COSTOS DE VENTAS	30	22.577.845.375,60	20.539.866.073,47	10%
63	Costo de Venta de Servicios		22.577.845.375,60	20.539.866.073,47	10%
6305	Servicios Educativos		22.577.845.375,60	20.539.866.073,47	10%
	GASTOS OPERACIONALES	29	29.619.641.107,21	29.511.830.913,67	0%
51	De Administración y Operación		27.772.876.021,92	27.466.463.751,05	1%
5101	Sueldos		4.906.233.538,01	4.022.951.552,52	22%
5102	Contribuciones Imputadas		40.301.855,00	9.980.436,00	304%
5103	Contribuciones Efectivas		10.873.600,00	652.862.225,00	-98%
5104	Aportes Sobre la Nómina		0,00	148.148.700,00	-100%
5107	Prestaciones Sociales		3.208.213.027,01	2.230.211.655,67	44%
5108	Gastos de personal Diversos		198.317.465,00	369.937.196,97	-46%
5111	Generales		18.044.634.886,87	18.515.413.421,28	-3%
5120	Impuestos, Contribuciones y Tasas		1.364.301.650,03	1.516.958.563,61	-10%
52	De ventas		258.364.618,61	688.900.362,62	-62%
5202	Sueldos y Salarios		0,00	0,00	N/A
5204	Contribuciones Efectivas		31.475.300,00	69.019.300,00	-54%
5211	Generales		226.889.318,61	619.881.062,62	-63%
53	Deterioro, Depreciaciones, Provisiones y Amortizaciones		1.588.400.466,68	1.356.466.800,00	17%
5347	Deterioro Cuentas Por Cobrar		0,00	0,00	N/A
5360	Depreciacion de Propiedades, Planta y Equipo		1.579.234.086,65	1.347.727.627,78	17%
5366	Amortización de Activos Intangibles		9.166.380,03	8.739.172,22	5%
5368	Provisión Litigios y Demandas		0,00	0,00	N/A
	EXCEDENTE (DEFICIT) OPERACIONAL		6.602.422.684,23	9.183.346.702,25	-28%
	INGRESOS NO OPERACIONALES		2.025.144.340,55	3.136.229.851,36	-35%
48	Otros Ingresos		2.025.144.340,55	3.136.229.851,36	-35%
4802	Financieros		341.163.536,73	395.816.094,35	-14%
4806	Ajuste por Diferencia en Cambio		1.497.583,36	0,00	
4808	Ingresos Diversos		1.682.483.220,46	2.740.413.757,01	-39%
	GASTOS NO OPERACIONALES		1.953.506.943,62	1.853.793.079,78	5%
58	Otros Gastos		1.953.506.943,62	1.853.793.079,78	5%
5803	Ajuste por Diferencia en Cambio		0,00	0,00	N/A
5804	Financieros		529.215.897,77	562.446.307,78	-6%
5111	Otros Gastos No Operacionales		0,00	0,00	
5890	Gastos Diversos		1.424.291.045,85	1.291.346.772,00	10%
	EXCEDENTE (DEFICIT) DEL EJERCICIO		6.674.060.081,16	10.465.783.473,83	-36%

PABLO HERNAN VERA SALAZAR
C.C. 85.475.797 de Santa Marta
Rector

JAIME ALFREDO NOGUERA SERRANO
C.C. 85.455.983 de Santa Marta
Vice Rector Administrativo

DEWAR ENRIQUE LOPEZ MORGAN
C.C. 72.004.252 de Barranquilla
P.E. Grupo de Contabilidad
T.P. 103536-T



RECTORÍA

Calle 29H3 No. 22-01

Edificio Administrativo Roque Morelli Zárate, Piso 2

Santa Marta - Colombia PBX: (57-605) 438 1000 Ext. 3128 y 3200

rectoria@unimagdalena.edu.co

www.unimagdalena.edu.co

AUN+ Inuyente e Innovadora 2024





UNIVERSIDAD DEL MAGDALENA
NIT. 891.780.111-8
Estado de Situación Financiera Comparativo
A 31 de Marzo de 2024
Valores Expresados en Pesos Colombianos

UNIVERSIDAD DEL MAGDALENA

Código	Descripción	Nota	Marzo 31 de 2024	Marzo 31 de 2023	% Variación	Código	Descripción	Nota	Marzo 31 de 2024	Marzo 31 de 2023	% Variación
	ACTIVO						PASIVO				
	CORRIENTE		50.890.268.139,00	65.065.822.374,19	-21,79%		CORRIENTE		16.393.313.602,72	10.524.869.069,82	55,76%
11	Efectivo y Equivalentes al Efectivo	5	19.077.311.727,07	29.683.797.547,27	-35,73%	23	Préstamos Por Pagar	20	1.875.000.000,00	116.000,00	#####
13	Cuentas Por Cobrar	7	28.140.529.322,41	34.910.650.962,92	-19,39%	24	Cuentas Por Pagar	21	5.543.844.745,24	3.308.415.132,05	67,57%
14	Préstamos Por Cobrar	8	122.859.379,00	74.416.520,00	65,10%	25	Beneficios a los Empleados	22	6.782.214.316,62	7.216.337.937,77	-6,02%
19	Otros Activos	14	3.549.567.710,52	396.957.344,00	794,19%	29	Otros Pasivos	24	2.192.254.540,86	0,00	N/A
	NO CORRIENTE		256.583.599.856,70	253.505.154.261,67	1%		NO CORRIENTE		31.708.895.715,24	48.465.637.936,53	-34,57%
11	Efectivo y Equivalentes al Efectivo	5	259.919.600,00	0,00	N/A	23	Préstamos Por Pagar	20	3.541.666.667,00	7.500.000.000,00	-52,78%
12	Inversiones e Instrumentos Derivados	6	745.481.501,00	874.971.598,00	-14,80%	27	Provisiones	23	389.618.560,00	156.109.362,00	149,58%
13	Cuentas Por Cobrar	7	9.448.751.403,65	4.141.277.660,37	128,16%	29	Otros Pasivos	24	27.777.610.488,24	40.809.528.574,53	-31,93%
14	Préstamos Por Cobrar	8	3.722.238.156,00	2.641.317.356,00	40,92%		TOTAL PASIVO		48.102.209.317,96	58.990.507.006,35	-18,46%
16	Propiedad Planta y Equipo	10	236.055.408.076,11	240.990.229.667,40	-2,05%	31	PATRIMONIO				
17	Bienes de Uso Público e Históricos y Culturales	11	5.977.750.409,50	577.185.129,50	935,67%		Patrimonio de las Instituciones de Educación Superior Púlicas	27	259.371.658.677,74	259.580.469.629,51	-0,08%
19	Otros Activos	14	374.050.710,44	4.280.172.850,40	-91,26%		TOTAL PATRIMONIO		259.371.658.677,74	259.580.469.629,51	-0,08%
	TOTAL ACTIVO		307.473.867.995,70	318.570.976.635,86	-3,48%		TOTAL PASIVO MAS PATRIMONIO		307.473.867.995,70	318.570.976.635,86	-3,48%
							CUENTAS DE ORDEN	0			
						91	Responsabilidades Contingentes		-1.045.202.257,30	-952.949.535,13	9,68%
						99	Acreedoras por Contra (DB)		1.045.202.257,30	952.949.535,13	9,68%
							TOTAL CUENTAS DE ORDEN ACREEDORAS		0,00	0,00	N/A


PABLO HERMAN VERA SALAZAR
C.C. 85.475.793 de Santa Marta
Rector


JAIME ALFREDO NOGUERA SERRANO
C.C. 85.455.983 de Santa Marta
Vicerrector Administrativo


DEWAR ENRIQUE LOPEZ MORGAN
C.C. 72.004.252 de Barranquilla
P.E. Grupo Contabilidad
T.P. 103536-T



RECTORÍA

Calle 29H3 No. 22-01
Edificio Administrativo Roque Morelli Zárate, Piso 2
Santa Marta - Colombia PBX: (57-605) 438 1000 Ext. 3128 y 3200
rectoria@unimagdalena.edu.co
www.unimagdalena.edu.co



UNIVERSIDAD DEL MAGDALENA
NIT. 891.780.111-8
Estado de Situación Financiera Comparativo
A 31 de Marzo de 2024
Valores Expresados en Pesos Colombianos

UNIVERSIDAD DEL MAGDALENA

Código	Descripción	Nota	Marzo 31 de 2024	Marzo 31 de 2023	% Variación	Código	Descripción	Nota	Marzo 31 de 2024	Marzo 31 de 2023	% Variación
ACTIVO						PASIVO					
	CORRIENTE		50.890.268.139,00	65.065.822.374,19	-21,79%		CORRIENTE		16.393.313.602,72	10.524.869.069,82	55,76%
11	EFFECTIVO Y EQUIVALENTES AL EFFECTIVO	5	19.077.311.727,07	29.683.797.547,27	-35,73%	23	PRESTAMOS POR PAGAR	20	1.875.000.000,00	116.000,00	#####
1105	Caja		6.500.000,00	5.800.000,00	12,07%	2313	Financiamiento Interno a Corto Plazo		0,00	116.000,00	-100,00%
1110	Depósitos en instituciones financieras		19.070.811.727,07	29.677.997.547,27	-35,74%	2314	Financiamiento Interno de Largo Plazo		1.875.000.000,00	0,00	N/A
13	CUENTAS POR COBRAR	7	28.140.529.322,41	34.910.650.962,92	-19,39%	24	CUENTAS POR PAGAR	21	5.543.844.745,24	3.308.415.132,05	67,57%
1316	Venta de Bienes		16.558.429,17	30.704.701,10	-46,07%	2401	Adquisición de Bienes y Servicios Nacionales		532.653.776,31	169.401.417,81	214,43%
1317	Prestación de Servicios		11.646.753.948,37	26.852.248.753,56	-56,63%	2406	Adquisición de Bienes y Servicios del Exterior		0,00	0,00	N/A
1319	Prestación de Servicios de Salud		0,00	0,00	N/A	2407	Recursos a Favor de Terceros		2.052.992.248,58	2.119.270.413,24	-3,13%
1337	Transferencias por cobrar		9.058.573.220,00	490.841.360,73	1745,52%	2424	Descuentos de Nómina		1.213.445.665,00	93.300.517,00	1200,58%
1384	Otras Cuentas Por Cobrar		9.852.511.111,22	9.970.723.533,88	-1,19%	2436	Retención en la Fuente e Impuesto de Timbre		558.762.388,95	462.477.624,51	20,82%
1386	Deterioro Acumulado de Cuentas Por Cobrar (CR)		-2.433.867.386,35	-2.433.867.386,35	0,00%	2440	Impuestos, Contribuciones y Tasas Por Pagar		319.685.918,00	0,00	N/A
14	PRÉSTAMOS POR COBRAR	8	122.859.379,00	74.416.520,00	65,10%	2460	Créditos Judiciales		0,00	0,00	N/A
1415	Préstamos Concedidos		122.859.379,00	74.416.520,00	65,10%	2490	Otras Cuentas Por Pagar		866.304.748,40	463.965.159,49	86,72%
19	OTROS ACTIVOS	14	3.549.567.710,52	794,19%	25	BENEFICIOS A LOS EMPLEADOS	22	6.782.214.316,62	7.216.337.937,77	-6,02%	
1905	Bienes y Servicios Pagados Por Anticipado		189.188.787,06	396.957.344,00	-52,34%	2511	Beneficios a los Empleados a Corto Plazo		6.779.174.944,62	7.216.337.937,77	-6,06%
1906	Avances y Anticipos Entregados		3.360.378.923,46	0,00	N/A	2513	Beneficios por Terminación del Vínculo Laboral o Contractual		921.184,00	0,00	N/A
	NO CORRIENTE		256.583.599.856,70	253.505.154.261,67	1,21%	2514	Beneficios Posempleo - Pensiones		2.118.188,00	0,00	N/A
11	EFFECTIVO Y EQUIVALENTES AL EFFECTIVO	5	259.919.600,00	0,00	N/A	29	OTROS PASIVOS		2.192.254.540,86	0,00	N/A
1132	Efectivo de Uso Restringido		259.919.600,00	0,00	N/A	2990	Otros Pasivos Diferidos		2.192.254.540,86	0,00	N/A
12	INVERSIONES E INSTRUMENTOS DERIVADOS	6	745.481.501,00	874.971.598,00	-14,80%		NO CORRIENTE		31.708.895.715,24	48.465.637.936,53	-34,57%
1230	Inversiones en Asociadas Contabilizadas Por el Metodo de Participación Patrimonial		745.481.501,00	874.971.598,00	-14,80%	23	PRESTAMOS POR PAGAR	20	3.541.666.667,00	7.500.000.000,00	-52,78%
13	CUENTAS POR COBRAR	7	9.448.751.403,65	4.141.277.660,37	128,16%	2314	Financiamiento Interno de Largo Plazo		3.541.666.667,00	7.500.000.000,00	-52,78%
1317	Prestación de Servicios		9.448.751.403,65	4.141.277.660,37	128,16%	27	PROVISIONES	23	389.618.560,00	156.109.362,00	149,58%
14	PRÉSTAMOS POR COBRAR	8	3.722.238.156,00	2.641.317.356,00	40,92%	2701	Litigios y Demandas		389.618.560,00	156.109.362,00	149,58%
1415	Préstamos Concedidos		3.722.238.156,00	2.641.317.356,00	40,92%	29	OTROS PASIVOS	24	27.777.610.488,24	40.809.528.574,53	-31,93%
16	PROPIEDAD PLANTA Y EQUIPO	10	236.055.408.076,11	240.990.229.667,40	-2,05%	2902	Recursos Recibidos en Administración		15.272.756.193,53	15.232.890.851,69	0,26%
1605	Terrenos		89.581.710.078,00	89.581.710.078,00	0,00%	2910	Ingresos Recibidos por Anticipado		600.585.875,00	130.042.629,00	361,84%
1640	Edificaciones		103.398.640.625,00	106.486.389.103,35	-2,90%	2990	Otros Pasivos Diferidos		11.904.268.419,71	25.446.595.093,84	-53,22%
1645	Plantas, Ductos y Túneles		851.246.062,89	851.246.062,89	0,00%		TOTAL PASIVO		48.102.209.317,96	58.990.507.006,35	-18,46%
1650	Redes, Líneas y Cables		2.958.009.668,27	2.958.009.668,27	0,00%						
1655	Maquinaria y Equipo		18.032.804.318,22	15.801.819.451,28	14,12%						
1660	Equipo Médico y Científico		12.616.333.369,46	11.252.676.885,38	12,12%						
1665	Muebles, Enseres y Equipo de Oficina		6.815.930.846,75	6.355.846.575,75	7,24%	31	PATRIMONIO DE LAS INSTITUCIONES DE EDUCACIÓN SUPERIOR PÚBLICAS	27	259.371.658.677,74	259.580.469.629,51	-0,08%
1670	Equipo de Comunicación y Computación		13.915.224.847,28	12.799.680.570,24	8,72%	3105	Capital Fiscal		211.195.166.858,06	211.181.377.792,06	0,01%
1675	Equipo de Transporte, Tracción y Elevación		887.887.010,92	887.887.010,92	0,00%	3109	Resultados de Ejercicios Anteriores		41.502.431.738,52	37.933.308.363,62	9,41%
1680	Equipo de Comedor, Cocina, Despensa y Hotelería		337.230.533,16	333.250.869,56	1,19%	3110	Resultado del Ejercicio		6.674.060.081,16	10.465.783.473,83	-36,23%
1681	Bienes de Arte y Cultura		1.986.158.895,00	1.986.158.895,00	0,00%		TOTAL PATRIMONIO		259.371.658.677,74	259.580.469.629,51	-0,08%
1685	Depreciación Acumulada (CR)		-15.325.768.178,84	-8.304.445.503,24	84,55%						
17	BIENES DE USO PÚBLICO E HISTÓRICOS Y CULTURALES	11	5.977.750.409,50	577.185.129,50	935,67%		TOTAL PASIVO MAS PATRIMONIO		307.473.867.995,70	318.570.976.635,86	-3,48%
1710	Bienes Uso Público en Servicio		12.370.817,00	12.370.817,00	0,00%						
1715	Bienes Históricos y Culturales		5.965.379.592,50	564.814.312,50	956,17%						
19	OTROS ACTIVOS	14	374.050.710,44	4.280.172.850,40	-91,26%		CUENTAS DE ORDEN ACREEDORAS				
1905	Bienes y Servicios Pagados Por Anticipado		0,00	154.858.147,50	-100,00%	91	Responsabilidades Contingentes		-1.045.202.257,30	-952.949.535,13	9,68%
1906	Avances y Anticipos Entregados		0,00	3.807.638.472,04	-100,00%	9120	Litigios y Demandas		-1.045.202.257,30	-952.949.535,13	9,68%
1970	Intangibles		6.628.111.265,04	6.552.004.882,63	1,16%	99	Acreedoras por Contra (DB)		1.045.202.257,30	952.949.535,13	9,68%
1975	Amortización Acumulada de Intangibles (CR)		-6.254.060.554,60	-6.234.328.651,77	0,32%	9905	Pasivos Contingentes por Contra (DB)		1.045.202.257,30	952.949.535,13	9,68%
	TOTAL ACTIVO		307.473.867.995,70	318.570.976.635,86	-3,48%		TOTAL CUENTAS DE ORDEN ACREEDORAS		0,00	0,00	N/A

PABLO HERNÁNDEZ SALAZAR
C.C. 85.475.793 de Santa Marta
Rector

JAIME ALFREDO NOGUERA SERRANO
C.C. 85.455.983 de Santa Marta
Vicerrector Administrativo

DEWAR ENRIQUE LOPEZ MORGAN
C.C. 72.004.252 de Barranquilla
P.E. Grupo Contabilidad
T.P. 103536-T



RECTORÍA
Calle 29H3 No. 22-01
Edificio Administrativo Roque Morelli Zárate, Piso 2
Santa Marta - Colombia PBX: (57-605) 438 1000 Ext. 3128 y 3200
rectoria@unimagdalena.edu.co
www.unimagdalena.edu.co



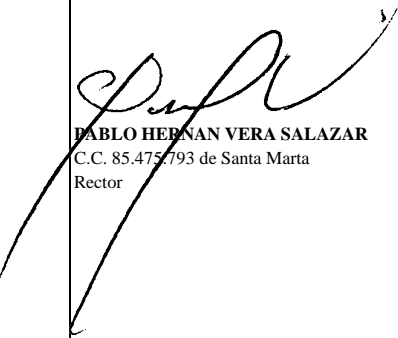
UNIVERSIDAD DEL MAGDALENA
NIT. 891.780.111-8
Estado de Cambios en el Patrimonio
A 31 de Marzo de 2024
Valores Expresados en Pesos Colombianos


UNIVERSIDAD DEL MAGDALENA


	VALORES
SALDO DEL PATRIMONIO A MARZO 31 DE 2023	<u>259.580.469.629,51</u>
VARIACIONES PATRIMONIALES DURANTE EL ÚLTIMO AÑO	<u>-208.810.951,77</u>
SALDO DEL PATRIMONIO A MARZO 31 DE 2024	<u>259.371.658.677,74</u>

DETALLE DE LAS VARIACIONES PATRIMONIALES

	Marzo 31 de 2024	Marzo 31 de 2023	VARIACION
INCREMENTOS			<u>3.582.912.440,90</u>
3109 Resultados de Ejercicios Anteriores	41.502.431.738,52	37.933.308.363,62	3.569.123.374,90
3105 Capital Fiscal	<u>211.195.166.858,06</u>	<u>211.181.377.792,06</u>	13.789.066,00
DISMINUCIONES			<u>-3.791.723.392,67</u>
3110 Resultado del Ejercicio	6.674.060.081,16	10.465.783.473,83	-3.791.723.392,67
TOTAL VARIACIONES PATRIMONIALES			<u>-208.810.951,77</u>


PABLO HERNÁN VERA SALAZAR
C.C. 85.475.793 de Santa Marta
Rector


JAI ME ALFREDO NOGUERA SERRANO
C.C. 85.455.983 de Santa Marta
Vicerrector Administrativo


DEWAR ENRIQUE LOPEZ MORGAN
C.C. 72.004.252 de Barranquilla
P.E. Grupo Contabilidad
T.P. 103536-T



AUN+ insustentable e innovadora 2024



RECTORÍA

Calle 29H3 No. 22-01
Edificio Administrativo Roque Morelli Zárate, Piso 2
Santa Marta - Colombia PBX: (57-605) 438 1000 Ext. 3128 y 3200
rectoria@unimagdalena.edu.co
www.unimagdalena.edu.co