



**EL RECTOR EN CALIDAD DE REPRESENTANTE LEGAL Y  
EL PROFESIONAL ESPECIALIZADO DEL GRUPO DE CONTABILIDAD  
DE LA UNIVERSIDAD DEL MAGDALENA NIT. 891780111-8**

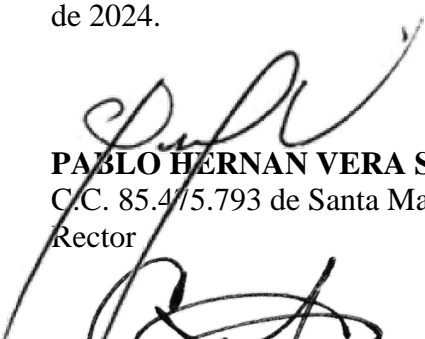
**CERTIFICAN QUE:**


Según lo dispuesto en el artículo 37 de la ley 222 de 1995, los saldos contenidos en los Estados Financieros con corte a 30 de septiembre de 2024 fueron tomados fielmente de los libros de contabilidad, alimentados en nuestro Sistema de Información Financiera SINAPV6, así mismo la contabilidad de la Universidad del Magdalena se elaboró conforme a lo señalado en el Marco Normativo para Entidades de Gobierno emitido por la Contaduría General de la Nación en su Régimen de Contabilidad Pública.


Adicionalmente se han verificado las afirmaciones contenidas en los estados financieros, principalmente las referidas a:

1. Que, la información revelada refleja en forma fidedigna la situación financiera, el resultado del periodo, los cambios en el patrimonio y los flujos de efectivo de la entidad.
2. Que los hechos, transacciones y operaciones han sido reconocidos y realizados durante el periodo contable.
3. Que los hechos económicos se revelan conforme a lo establecido en el Régimen de Contabilidad Pública.
4. Que el valor de los activos, pasivos, patrimonio, ingresos, gastos y costos han sido revelados en los estados financieros por la Universidad del Magdalena.
5. Que los activos representan un potencial de servicios o beneficios económicos futuros y los pasivos representan obligaciones presentes de sucesos pasados, con el fin de incorporar beneficios económicos mediante la salida de recursos, estos en desarrollo de las funciones de cometido estatal de la Universidad del Magdalena.

Esta certificación se expide en la ciudad de Santa Marta D.T.C.H., a los cuatro (4) días del mes de octubre de 2024.

  
**PABLO HERNAN VERA SALAZAR**  
C.C. 85.475.793 de Santa Marta  
Rector

  
**JAIME ALFREDO NOGUERA SERRANO**  
C.C. 85.455.983 de Santa Marta  
Vicerrector Administrativo

  
**CARLOS ANDRES ACOSTA MAIGUEL**  
C.C. 1.082.950.841 de Santa Marta  
P.E Grupo de Contabilidad (Encargado)  
T.P. 228927-T



**RECTORÍA**



UNIVERSIDAD DEL MAGDALENA  
NIT. 891.780.111-8  
Estado de Situación Financiera Comparativo  
A 30 de Septiembre de 2024  
Valores Expresados en Pesos Colombianos

UNIVERSIDAD DEL MAGDALENA

Código	Descripción	Nota	Septiembre 30 de 2024	Junio 30 de 2024	% Variación	Código	Descripción	Nota	Septiembre 30 de 2024	Junio 30 de 2024	% Variación
<b>ACTIVO</b>						<b>PASIVO</b>					
	<b>CORRIENTE</b>		<b>33.335.872.971,62</b>	<b>44.816.031.166,99</b>	<b>-25,62%</b>		<b>CORRIENTE</b>		<b>23.778.201.893,14</b>	<b>20.379.776.485,38</b>	<b>16,68%</b>
11	<b>EFFECTIVO Y EQUIVALENTES AL EFFECTIVO</b>		<b>15.563.109.236,69</b>	<b>25.363.792.837,60</b>	<b>-38,64%</b>	23	<b>PRESTAMOS POR PAGAR</b>		<b>625.000.000,00</b>	<b>1.250.336.000,00</b>	<b>-50,01%</b>
1105	Caja		6.500.000,00	6.500.000,00	0,00%	2313	Financiamiento Interno a Corto Plazo		0,00	336.000,00	-100,00%
1110	Depósitos en instituciones financieras		15.556.609.236,69	25.357.292.837,60	-38,65%	2314	Financiamiento Interno de Largo Plazo		625.000.000,00	1.250.000.000,00	-50,00%
13	<b>CUENTAS POR COBRAR</b>		<b>17.617.901.292,93</b>	<b>19.341.533.863,39</b>	<b>-8,91%</b>	24	<b>CUENTAS POR PAGAR</b>		<b>7.107.775.331,72</b>	<b>4.527.113.578,20</b>	<b>57,00%</b>
1316	Venta de Bienes		86.376.359,87	7.789.791,40	1008,84%	2401	Adquisición de Bienes y Servicios Nacionales		1.991.937.426,06	337.531.255,43	490,15%
1317	Prestación de Servicios		8.189.753.768,51	14.855.991.375,40	-44,87%	2406	Adquisición de Bienes y Servicios del Exterior		0,00	0,00	N/A
1319	Prestación de Servicios de Salud		0,00	0,00	N/A	2407	Recursos a Favor de Terceros		1.544.474.937,74	1.612.127.918,77	-4,20%
1337	Transferencias por cobrar		537.962.131,00	0,00	N/A	2424	Descuentos de Nómina		736.394.236,00	1.221.999.111,00	-39,74%
1384	Otras Cuentas Por Cobrar		11.237.676.419,90	6.911.620.082,94	62,59%	2436	Retención en la Fuente e Impuesto de Timbre		367.729.343,92	479.669.313,00	-23,34%
1386	Deterioro Acumulado de Cuentas Por Cobrar (CR)		-2.433.867.386,35	-2.433.867.386,35	0,00%	2440	Impuestos, Contribuciones y Tasas Por Pagar		116.261.976,00	213.123.947,00	-45,45%
14	<b>PRÉSTAMOS POR COBRAR</b>		<b>154.862.442,00</b>	<b>110.704.466,00</b>	<b>39,89%</b>	2460	Créditos Judiciales		0,00	0,00	N/A
1415	Préstamos Concedidos		154.862.442,00	110.704.466,00	39,89%	2490	Otras Cuentas Por Pagar		2.350.977.412,00	662.662.033,00	254,78%
19	<b>OTROS ACTIVOS</b>		<b>0,00</b>	<b>0,00</b>	<b>N/A</b>	25	<b>BENEFICIOS A LOS EMPLEADOS</b>		<b>16.045.426.561,42</b>	<b>13.558.978.783,24</b>	<b>18,34%</b>
1905	Bienes y Servicios Pagados Por Anticipado		0,00	0,00	N/A	2511	Beneficios a los Empleados a Corto Plazo		16.042.387.189,42	13.555.939.411,24	18,34%
1906	Avances y Anticipos Entregados		0,00	0,00	N/A	2513	Beneficios por Terminación del Vínculo Laboral o Contractual		921.184,00	921.184,00	0,00%
	<b>NO CORRIENTE</b>		<b>274.087.370.491,56</b>	<b>264.014.010.495,76</b>	<b>3,82%</b>	2514	Beneficios Posempleo - Pensiones		2.118.188,00	2.118.188,00	0,00%
11	<b>EFFECTIVO Y EQUIVALENTES AL EFFECTIVO</b>		<b>259.919.600,00</b>	<b>259.919.600,00</b>	<b>0,00%</b>	29	<b>OTROS PASIVOS</b>		<b>0,00</b>	<b>1.043.348.123,94</b>	<b>-100,00%</b>
1132	Efectivo de Uso Restringido		259.919.600,00	259.919.600,00	0,00%	2990	Otros Pasivos Diferidos		0,00	1.043.348.123,94	-100,00%
12	<b>INVERSIONES E INSTRUMENTOS DERIVADOS</b>		<b>771.541.414,20</b>	<b>771.541.414,20</b>	<b>0,00%</b>		<b>NO CORRIENTE</b>		<b>39.667.675.687,92</b>	<b>39.713.910.831,19</b>	<b>-0,12%</b>
1230	Inversiones en Asociadas Contabilizadas Por el Metodo de Participación Patrimonial		771.541.414,20	771.541.414,20	0,00%	23	<b>PRESTAMOS POR PAGAR</b>		<b>3.541.666.668,00</b>	<b>3.541.666.667,00</b>	<b>0,00%</b>
13	<b>CUENTAS POR COBRAR</b>		<b>18.085.854.689,23</b>	<b>13.196.517.412,76</b>	<b>37,05%</b>	2314	Financiamiento Interno de Largo Plazo		3.541.666.668,00	3.541.666.667,00	0,00%
1317	Prestación de Servicios		18.085.854.689,23	13.196.517.412,76	37,05%	27	<b>PROVISIONES</b>		<b>389.618.560,00</b>	<b>389.618.560,00</b>	<b>0,00%</b>
14	<b>PRÉSTAMOS POR COBRAR</b>		<b>3.989.716.906,00</b>	<b>3.722.238.156,00</b>	<b>7,19%</b>	2701	Litigios y Demandas		389.618.560,00	389.618.560,00	0,00%
1415	Préstamos Concedidos		3.989.716.906,00	3.722.238.156,00	7,19%	29	<b>OTROS PASIVOS</b>		<b>35.736.390.459,92</b>	<b>35.782.625.604,19</b>	<b>-0,13%</b>
16	<b>PROPIEDAD PLANTA Y EQUIPO</b>		<b>233.592.313.469,35</b>	<b>236.502.187.512,50</b>	<b>-1,23%</b>	2902	Recursos Recibidos en Administración		17.207.638.872,74	15.056.992.461,79	14,28%
1605	Terrenos		89.581.710.078,00	89.581.710.078,00	0,00%	2910	Ingresos Recibidos por Anticipado		455.250.353,00	246.761.556,00	84,49%
1640	Edificaciones		104.564.711.797,87	103.654.243.126,85	0,88%	2990	Otros Pasivos Diferidos		18.073.501.234,18	20.478.871.586,40	-11,75%
1645	Plantas, Ductos y Túneles		851.246.062,89	851.246.062,89	0,00%		<b>TOTAL PASIVO</b>		<b>63.445.877.581,06</b>	<b>60.093.687.316,57</b>	<b>5,58%</b>
1650	Redes, Líneas y Cables		2.958.009.668,27	2.958.009.668,27	0,00%		<b>PATRIMONIO</b>				
1655	Maquinaria y Equipo		19.569.099.271,77	18.971.061.630,17	3,15%		<b>PATRIMONIO DE LAS INSTITUCIONES DE EDUCACIÓN SUPERIOR PÚBLICAS</b>		<b>243.977.365.882,12</b>	<b>248.736.354.346,18</b>	<b>-1,91%</b>
1660	Equipo Médico y Científico		12.982.529.049,46	12.853.984.679,46	1,00%	31	Capital Fiscal		211.195.166.858,06	211.195.166.858,06	0,00%
1665	Muebles, Enseres y Equipo de Oficina		7.009.232.956,83	6.947.212.356,83	0,89%	3105	Resultados de Ejercicios Anteriores		41.528.491.651,72	41.528.491.651,72	0,00%
1670	Equipo de Comunicación y Computación		14.968.615.090,45	14.399.650.528,53	3,95%	3110	Resultado del Ejercicio		-8.746.292.627,66	-3.987.304.163,60	119,35%
1675	Equipo de Transporte, Tracción y Elevación		887.887.010,92	887.887.010,92	0,00%		<b>TOTAL PATRIMONIO</b>		<b>243.977.365.882,12</b>	<b>248.736.354.346,18</b>	<b>-1,91%</b>
1680	Equipo de Comedor, Cocina, Despensa y Hotelaria		349.596.205,43	337.230.533,16	3,67%		<b>TOTAL PASIVO MAS PATRIMONIO</b>		<b>307.423.243.463,18</b>	<b>308.830.041.662,75</b>	<b>-0,46%</b>
1681	Bienes de Arte y Cultura		1.986.158.895,00	1.986.158.895,00	0,00%		<b>CUENTAS DE ORDEN ACREEDORAS</b>				
1685	Depreciación Acumulada (CR)		-22.116.482.617,54	-16.926.207.057,58	30,66%	91	<b>Responsabilidades Contingentes</b>		<b>-1.045.202.257,30</b>	<b>-952.949.535,13</b>	<b>9,68%</b>
17	<b>BIENES DE USO PÚBLICO E HISTÓRICOS Y CULTURALES</b>		<b>5.977.750.409,50</b>	<b>5.977.750.409,50</b>	<b>0,00%</b>	9120	Litigios y Demandas		-1.045.202.257,30	-952.949.535,13	9,68%
1710	Bienes Uso Público en Servicio		12.370.817,00	12.370.817,00	0,00%	99	<b>Acreedoras por Contra (DB)</b>		<b>1.045.202.257,30</b>	<b>952.949.535,13</b>	<b>9,68%</b>
1715	Bienes Históricos y Culturales		5.965.379.592,50	5.965.379.592,50	0,00%	9905	Pasivos Contingentes por Contra (DB)		1.045.202.257,30	952.949.535,13	9,68%
19	<b>OTROS ACTIVOS</b>		<b>11.410.274.003,28</b>	<b>3.583.855.990,80</b>	<b>218,38%</b>		<b>TOTAL CUENTAS DE ORDEN ACREEDORAS</b>		<b>0,00</b>	<b>0,00</b>	<b>N/A</b>
1905	Bienes y Servicios Pagados Por Anticipado		275.991.488,63	351.944.281,13	-21,58%						
1906	Avances y Anticipos Entregados		10.705.507.214,66	2.864.767.781,10	273,70%						
1970	Intangibles		6.699.099.560,04	6.628.111.265,04	1,07%						
1975	Amortización Acumulada de Intangibles (CR)		-6.270.324.260,05	-6.260.967.336,47	0,15%						
	<b>TOTAL ACTIVO</b>		<b>307.423.243.463,18</b>	<b>308.830.041.662,75</b>	<b>-0,46%</b>						

PABLO HERNÁN VERA SALAZAR  
C.C. 85.476.793 de Santa Marta  
Rector

JAIME ALFREDO NOGUERA SERRANO  
C.C. 85.435.983 de Santa Marta  
Vicerrector Administrativo

CARLOS ANDRÉS ACOSTA MAIGUEL  
C.C. 1.082.950.841 de Santa Marta  
P.E. Grupo de Contabilidad (Encargado)  
T.P. 228927-T



## UNIVERSIDAD DEL MAGDALENA

NIT. 891.780.111-8

Estado de Resultado Comparativo

Del 01 de Enero al 30 de Septiembre de 2024

Valores Expresados en Pesos Colombianos

UNIVERSIDAD DEL MAGDALENA

Código	Descripción	Nota	Septiembre 30 de 2024	Septiembre 30 de 2023	% Variación
<b>INGRESOS</b>					
<b>INGRESOS OPERACIONALES</b>			<b>194.185.931.402,23</b>	<b>182.577.198.548,39</b>	<b>6%</b>
<u>Sin Contraprestación</u>			<b>141.858.540.974,25</b>	<b>128.640.083.603,64</b>	<b>10%</b>
41	Ingresos Fiscales		25.474.831.211,00	23.281.285.327,00	9%
4105	Impuestos		25.474.831.211,00	23.281.285.327,00	9%
44	Transferencias y Subvenciones		115.583.709.763,25	103.817.430.065,64	11%
4428	Otras Transferencias		115.583.709.763,25	103.817.430.065,64	11%
47	Operaciones Interinstitucionales		800.000.000,00	1.541.368.211,00	-48%
4722	Operaciones Sin Flujo de Efectivo		800.000.000,00	1.541.368.211,00	-48%
<u>Con Contraprestación</u>			<b>52.327.390.427,98</b>	<b>53.937.114.944,75</b>	<b>-3%</b>
42	Venta de Bienes		149.113.108,17	73.898.330,29	102%
4204	Bienes Producidos		0,00	0,00	N/A
4210	Bienes Comercializados		149.113.108,17	73.898.330,29	102%
4295	Devoluciones, Rebajas y Descuentos en Ventas de Bienes (DB)		0,00	0,00	N/A
43	Venta de Servicios		52.178.277.319,81	53.863.216.614,46	-3%
4305	Servicios Educativos		72.813.478.007,22	82.760.537.228,00	-12%
4390	Otros Servicios		1.286.476.049,59	1.703.687.436,46	-24%
4395	Devoluciones, Rebajas y Descuentos en Ventas de Servicio (DB)		-21.921.676.737,00	-30.601.008.050,00	-28%
<b>COSTOS DE VENTAS</b>			<b>85.551.456.885,35</b>	<b>70.486.790.057,41</b>	<b>21%</b>
63	Costo de Venta de Servicios		85.551.456.885,35	70.486.790.057,41	21%
6305	Servicios Educativos		85.551.456.885,35	70.486.790.057,41	21%
<b>GASTOS</b>					
<b>GASTOS OPERACIONALES</b>			<b>118.582.707.002,29</b>	<b>96.642.998.922,95</b>	<b>23%</b>
51	De Administración y Operación		108.001.144.794,97	90.562.678.512,20	19%
5101	Sueldos		15.621.455.936,36	14.435.418.792,56	8%
5102	Contribuciones Imputadas		109.917.797,00	51.129.929,00	115%
5103	Contribuciones Efectivas		2.310.034.854,00	1.942.294.721,00	19%
5104	Aportes Sobre la Nómina		273.566.300,00	351.839.800,00	-22%
5107	Prestaciones Sociales		8.464.313.874,71	5.504.481.437,54	54%
5108	Gastos de personal Diversos		1.103.853.348,71	1.188.928.619,90	-7%
5111	Generales		75.171.651.179,88	62.717.451.913,04	20%
5120	Impuestos, Contribuciones y Tasas		4.946.351.504,31	4.371.133.299,16	13%
52	De ventas		1.408.266.976,99	1.914.282.524,74	-26%
5202	Sueldos y Salarios		0,00	0,00	N/A
5204	Contribuciones Efectivas		318.141.600,00	227.057.700,00	40%
5211	Generales		1.090.125.376,99	1.687.224.824,74	-35%
53	Deterioro, Depreciaciones, Provisiones y Amortizaciones		9.173.295.230,33	4.166.037.886,01	120%
5347	Deterioro Cuentas Por Cobrar		0,00	0,00	N/A
5360	Depreciacion de Propiedades, Planta y Equipo		9.147.865.144,85	4.151.519.461,91	120%
5366	Amortización de Activos Intangibles		25.430.085,48	14.518.424,10	75%
5368	Provisión Litigios y Demandas		0,00	0,00	N/A
<b>EXCEDENTE (DEFICIT) OPERACIONAL</b>			<b>-9.948.232.485,41</b>	<b>15.447.409.568,03</b>	<b>-164%</b>
<b>INGRESOS NO OPERACIONALES</b>			<b>8.564.852.444,06</b>	<b>5.912.902.640,66</b>	<b>45%</b>
48	Otros Ingresos		8.564.852.444,06	5.912.902.640,66	45%
4802	Financieros		911.419.001,39	1.512.716.261,74	-40%
4806	Ajuste por Diferencia en Cambio		1.497.583,36	0,00	
4808	Ingresos Diversos		7.651.935.859,31	4.400.186.378,92	74%
<b>GASTOS NO OPERACIONALES</b>			<b>7.362.912.586,31</b>	<b>5.751.335.651,98</b>	<b>28%</b>
58	Otros Gastos		7.362.912.586,31	5.751.335.651,98	28%
5803	Ajuste por Diferencia en Cambio		13.044.689,78	997.745,42	1207%
5804	Financieros		1.167.234.056,78	1.374.081.564,14	-15%
5111	Otros Gastos No Operacionales		0,00	0,00	
5890	Gastos Diversos		6.182.633.839,75	4.376.256.342,42	41%
<b>EXCEDENTE (DEFICIT) DEL EJERCICIO</b>			<b>-8.746.292.627,66</b>	<b>15.608.976.556,71</b>	<b>-156%</b>

PABLO HERNAN VERA SALAZAR

C.C. 85.475.793 de Santa Marta

Rector

JAIME ALFREDO NOGUERA SERRANO

C.C. 85.455.983 de Santa Marta

Vicerrector Administrativo

CARLOS ANDRÉS ACOSTA MAIGUEL

C.C. 1.082.950.841 de Santa Marta

P.E. Grupo de Contabilidad (Encargado)

T.P. 228927-T



AUN+

Inclusivo e Innovadora 2024



## RECTORÍA

Calle 29H3 No. 22-01

Edificio Administrativo Roque Morelli Zárate, Piso 2

Santa Marta - Colombia PBX: (57-605) 438 1000 Ext. 3128 y 3200

rectoria@unimagdalena.edu.co

www.unimagdalena.edu.co



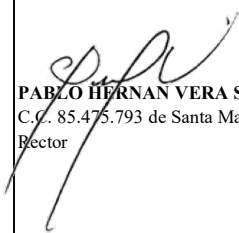
UNIVERSIDAD DEL MAGDALENA  
NIT. 891.780.111-8  
Estado de Cambios en el Patrimonio  
A 30 de Septiembre de 2024  
Valores Expresados en Pesos Colombianos


UNIVERSIDAD DEL MAGDALENA


	VALORES
SALDO DEL PATRIMONIO A MARZO 31 DE 2024	<u>248.736.354.346,18</u>
VARIACIONES PATRIMONIALES DURANTE EL ÚLTIMO AÑO	<u>-4.758.988.464,06</u>
SALDO DEL PATRIMONIO A JUNIO 30 DE 2024	<u>243.977.365.882,12</u>

DETALLE DE LAS VARIACIONES PATRIMONIALES

	Septiembre 30 de 2024	Junio 30 de 2024	VARIACION
<b>INCREMENTOS</b>			<u>0,00</u>
3109 Resultados de Ejercicios Anteriores	41.528.491.651,72	41.528.491.651,72	0,00
3105 Capital Fiscal	<u>211.195.166.858,06</u>	<u>211.195.166.858,06</u>	0,00
<b>DISMINUCIONES</b>			<u>-4.758.988.464,06</u>
3110 Resultado del Ejercicio	-8.746.292.627,66	-3.987.304.163,60	-4.758.988.464,06
<b>TOTAL VARIACIONES PATRIMONIALES</b>			<u>-4.758.988.464,06</u>

  
PABLO HERNAN VERA SALAZAR  
C.C. 85.475.793 de Santa Marta  
Rector

  
JAIIME ALFREDO NOGUERA SERRANO  
C.C. 85.455.983 de Santa Marta  
Vicerrector Administrativo

  
CARLOS ANDRES ACOSTA MAIGUEL  
C.C. 1.082.950.847 de Santa Marta  
P.E. Grupo de Contabilidad (Encargado)  
T.P. 228927-T



AÚN+  
inclusivo e innovadora  
2024



RECTORÍA

Calle 29H3 No. 22-01  
Edificio Administrativo Roque Morelli Zárate, Piso 2  
Santa Marta - Colombia PBX: (57-605) 438 1000 Ext. 3128 y 3200  
rectoria@unimagdalena.edu.co  
www.unimagdalena.edu.co