



UNIVERSIDAD DEL MAGDALENA
NIT. 891.780.111-8
Estado de Resultado Comparativo
Del 01 de Enero al 31 de Marzo de 2025
Valores Expresados en Pesos Colombianos

UNIVERSIDAD DEL MAGDALENA

Código	Descripción	Nota	Marzo 31 de 2025	Marzo 31 de 2024	% Variación
	INGRESOS				
	INGRESOS OPERACIONALES		92.685.283.286,50	58.799.909.167,04	58%
	<u>Sin Contraprestación</u>		56.110.811.840,92	50.550.697.565,86	11%
41	Ingresos Fiscales		12.988.740.689,00	9.285.093.949,00	40%
44	Transferencias y Subvenciones		42.288.513.884,92	41.265.603.616,86	2%
47	Operaciones Interinstitucionales		833.557.267,00	0,00	
	<u>Con Contraprestación</u>		36.574.471.445,58	8.249.211.601,18	343%
42	Venta de Bienes		84.611.677,58	34.734.782,79	144%
43	Venta de Servicios		36.489.859.768,00	8.214.476.818,39	344%
	COSTOS DE VENTAS				
	COSTOS DE VENTAS		32.284.980.853,01	22.577.845.375,60	43%
63	Costo de Venta de Servicios		32.284.980.853,01	22.577.845.375,60	43%
	GASTOS				
	GASTOS OPERACIONALES		38.162.141.753,35	29.619.641.107,21	29%
51	De Administración y Operación		35.810.307.552,31	27.772.876.021,92	29%
52	De ventas		130.444.512,91	258.364.618,61	-50%
53	Deterioro, Depreciaciones, Provisiones y Amortizaciones		2.221.389.688,13	1.588.400.466,68	40%
	EXCEDENTE (DEFICIT) OPERACIONAL		22.238.160.680,14	6.602.422.684,23	237%
	INGRESOS NO OPERACIONALES		453.249.553,87	2.025.144.340,55	-78%
48	Otros Ingresos		453.249.553,87	2.025.144.340,55	N/A
	GASTOS NO OPERACIONALES		1.867.360.685,51	1.953.506.943,62	-4%
58	Otros Gastos		1.867.360.685,51	1.953.506.943,62	-4%
	EXCEDENTE (DEFICIT) DEL EJERCICIO		20.824.049.548,50	6.674.060.081,16	212%

PABLO HERNAN VERA SALAZAR
 C.C. 85.475.793 de Santa Marta
 Rector

JAIME ALFREDO NOGUERA SERRANO
 C.C. 85.455.983 de Santa Marta
 Vicerrector Administrativo

LEYDEN ELIANA EGUIZ JIMENEZ
 C.C. 57.461.777 de Santa Marta
 P.E. Grupo de Contabilidad
 T.P. 211777-T



UNIMAGDALENA + Inuyente Innovadora Comprometida
 PABLO VERA SALAZAR, Rector 2024-2028

RECTORÍA
 Calle 29H3 No. 22-01
 Edificio Administrativo Roque Morelli Zárate, Piso 2
 Santa Marta - Colombia PBX: (57-605) 438 1000 Ext. 3128 y 3200
 rectoria@unimagdalena.edu.co
 www.unimagdalena.edu.co

UNIMAGDALENA
 ACREDITADA EN ALTA CALIDAD Y
COMPROMETIDA



UNIVERSIDAD DEL MAGDALENA
NIT. 891.780.111-8
Estado de Resultado Comparativo
Del 01 de Enero al 31 de Marzo de 2025
Valores Expresados en Pesos Colombianos

UNIVERSIDAD DEL MAGDALENA

Código	Descripción	Nota	Marzo 31 de 2025	Marzo 31 de 2024	% Variación
INGRESOS					
INGRESOS OPERACIONALES			92.685.283.286,50	58.799.909.167,04	58%
<u>Sin Contraprestación</u>			56.110.811.840,92	50.550.697.565,86	11%
41	Ingresos Fiscales		12.988.740.689,00	9.285.093.949,00	40%
4105	Impuestos		12.988.740.689,00	9.285.093.949,00	40%
44	Transferencias y Subvenciones		42.288.513.884,92	41.265.603.616,86	2%
4428	Otras Transferencias		42.288.513.884,92	41.265.603.616,86	2%
47	Operaciones Interinstitucionales		833.557.267,00	0,00	N/A
4722	Operaciones Sin Flujo de Efectivo		833.557.267,00	0,00	N/A
<u>Con Contraprestación</u>			36.574.471.445,58	8.249.211.601,18	343%
42	Venta de Bienes		84.611.677,58	34.734.782,79	144%
4204	Bienes Producidos		0,00	0,00	N/A
4210	Bienes Comercializados		84.611.677,58	34.734.782,79	144%
4295	Devoluciones, Rebajas y Descuentos en Ventas de Bienes (DB)		0,00	0,00	N/A
43	Venta de Servicios		36.489.859.768,00	8.214.476.818,39	344%
4305	Servicios Educativos		37.591.762.817,00	23.362.918.120,39	61%
4390	Otros Servicios		156.344.543,00	91.819.052,00	70%
4395	Devoluciones, Rebajas y Descuentos en Ventas de Servicio (DB)		-1.258.247.592,00	-15.240.260.354,00	-92%
COSTOS DE VENTAS			32.284.980.853,01	22.577.845.375,60	43%
63	Costo de Venta de Servicios		32.284.980.853,01	22.577.845.375,60	43%
6305	Servicios Educativos		32.284.980.853,01	22.577.845.375,60	43%
GASTOS					
GASTOS OPERACIONALES			38.162.141.753,35	29.619.641.107,21	29%
51	De Administración y Operación		35.810.307.552,31	27.772.876.021,92	29%
5101	Sueldos		4.871.352.193,76	4.906.233.538,01	-1%
5102	Contribuciones Imputadas		34.759.189,00	40.301.855,00	-14%
5103	Contribuciones Efectivas		1.312.696.800,00	10.873.600,00	11972%
5104	Aportes Sobre la Nómina		198.143.400,00	0,00	N/A
5107	Prestaciones Sociales		5.548.038.543,54	3.208.213.027,01	73%
5108	Gastos de personal Diversos		218.837.531,00	198.317.465,00	10%
5111	Generales		21.735.174.712,03	18.044.634.886,87	20%
5120	Impuestos, Contribuciones y Tasas		1.891.305.182,98	1.364.301.650,03	39%
52	De ventas		130.444.512,91	258.364.618,61	-50%
5202	Sueldos y Salarios		0,00	0,00	N/A
5204	Contribuciones Efectivas		36.874.900,00	31.475.300,00	17%
5211	Generales		93.569.612,91	226.889.318,61	-59%
53	Deterioro, Depreciaciones, Provisiones y Amortizaciones		2.221.389.688,13	1.588.400.466,68	40%
5347	Deterioro Cuentas Por Cobrar		0,00	0,00	N/A
5360	Depreciacion de Propiedades, Planta y Equipo		2.211.835.574,84	1.579.234.086,65	40%
5366	Amortización de Activos Intangibles		9.554.113,29	9.166.380,03	4%
5368	Provisión Litigios y Demandas		0,00	0,00	N/A
EXCEDENTE (DEFICIT) OPERACIONAL			22.238.160.680,14	6.602.422.684,23	237%
INGRESOS NO OPERACIONALES			453.249.553,87	2.025.144.340,55	-78%
48	Otros Ingresos		453.249.553,87	2.025.144.340,55	-78%
4802	Financieros		140.450.851,81	341.163.536,73	-59%
4806	Ajuste por Diferencia en Cambio		0,00	1.497.583,36	
4808	Ingresos Diversos		312.798.702,06	1.682.483.220,46	-81%
GASTOS NO OPERACIONALES			1.867.360.685,51	1.953.506.943,62	-4%
58	Otros Gastos		1.867.360.685,51	1.953.506.943,62	-4%
5803	Ajuste por Diferencia en Cambio		0,00	0,00	N/A
5804	Financieros		285.071.905,72	529.215.897,77	-46%
5111	Otros Gastos No Operacionales		0,00	0,00	
5890	Gastos Diversos		1.582.288.779,79	1.424.291.045,85	11%
EXCEDENTE (DEFICIT) DEL EJERCICIO			20.824.049.548,50	6.674.060.081,16	212%

PABLO HERNAN VERA SALAZAR
 C.C. 85.476.793 de Santa Marta
 Rector

JAIME ALFREDO NOGUERA SERRANO
 C.C. 85.455.983 de Santa Marta
 Vicerrector Administrativo

LEYDEN ELIANA EGUIS JIMENEZ
 C.C. 57.461.777 de Santa Marta
 P.E. Grupo de Contabilidad
 T.P. 211777-T



RECTORÍA
 Calle 29H3 No. 22-01
 Edificio Administrativo Roque Morelli Zárate, Piso 2
 Santa Marta - Colombia PBX: (57-605) 438 1000 Ext. 3128 y 3200
rectoria@unimagdalena.edu.co
www.unimagdalena.edu.co

UNIMAGDALENA
 ACREDITADA EN ALTA CALIDAD Y
COMPROMETIDA



UNIVERSIDAD DEL MAGDALENA
NIT. 891.780.111-8
Estado de Situación Financiera Comparativo
A 31 de Marzo de 2025
Valores Expresados en Pesos Colombianos

UNIVERSIDAD DEL MAGDALENA

Código	Descripción	Nota	Marzo 31 de 2025	Diciembre 31 de 2024	% Variación	Código	Descripción	Nota	Marzo 31 de 2025	Diciembre 31 de 2024	% Variación
ACTIVO						PASIVO					
	CORRIENTE		140.561.402.975,15	122.321.298.919,63	14,91%		CORRIENTE		34.805.426.463,51	25.336.693.010,79	37,37%
11	EFFECTIVO Y EQUIVALENTES AL EFFECTIVO		38.121.911.515,90	12.497.641.080,25	205,03%	23	PRESTAMOS POR PAGAR		1.874.999.997,00	2.500.000.000,00	-25,00%
1105	Caja		7.117.500,00	0,00	N/A	2313	Financiamiento Interno a Corto Plazo		0,00	0,00	N/A
1110	Depósitos en instituciones financieras		38.114.794.015,90	12.497.641.080,25	204,98%	2314	Financiamiento Interno de Largo Plazo		1.874.999.997,00	2.500.000.000,00	-25,00%
13	CUENTAS POR COBRAR		102.322.633.888,25	109.710.776.516,38	-6,73%	24	CUENTAS POR PAGAR		5.876.790.051,35	13.566.963.190,99	-56,68%
1316	Venta de Bienes		21.431.485,84	2.371.261,84	803,80%	2401	Adquisición de Bienes y Servicios Nacionales		742.863.885,13	2.008.981.330,27	-63,02%
1317	Prestación de Servicios		25.787.857.376,83	25.370.249.968,98	1,65%	2406	Adquisición de Bienes y Servicios del Exterior		0,00	0,00	N/A
1319	Prestación de Servicios de Salud		0,00	0,00	N/A	2407	Recursos a Favor de Terceros		2.189.345.174,85	7.059.071.657,78	-68,99%
1337	Transferencias por cobrar		69.167.612.851,00	76.542.213.966,00	-9,63%	2424	Descuentos de Nómina		821.112.258,00	515.695.839,00	59,22%
1384	Otras Cuentas Por Cobrar		9.779.599.560,93	10.229.808.705,91	-4,40%	2436	Retención en la Fuente e Impuesto de Timbre		586.676.217,66	1.052.566.865,54	-44,26%
1386	Deterioro Acumulado de Cuentas Por Cobrar (CR)		-2.433.867.386,35	-2.433.867.386,35	0,00%	2440	Impuestos, Contribuciones y Tasas Por Pagar		381.827.200,00	0,00	N/A
14	PRÉSTAMOS POR COBRAR		116.857.571,00	112.881.323,00	3,52%	2460	Créditos Judiciales		0,00	0,00	N/A
1415	Préstamos Concedidos		116.857.571,00	112.881.323,00	3,52%	2490	Otras Cuentas Por Pagar		1.154.965.315,71	2.930.647.498,40	-60,59%
19	OTROS ACTIVOS		0,00	0,00	N/A	25	BENEFICIOS A LOS EMPLEADOS		16.696.210.432,11	9.269.729.819,80	80,12%
1905	Bienes y Servicios Pagados Por Anticipado		0,00	0,00	N/A	2511	Beneficios a los Empleados a Corto Plazo		16.694.092.244,11	9.267.611.631,80	80,13%
1906	Avances y Anticipos Entregados		0,00	0,00	N/A	2513	Beneficios por Terminación del Vínculo Laboral o Contractual		0,00	0,00	N/A
	NO CORRIENTE		256.229.323.985,60	260.116.933.276,13	-1,49%	2514	Beneficios Posempleo - Pensiones		2.118.188,00	2.118.188,00	0,00%
11	EFFECTIVO Y EQUIVALENTES AL EFFECTIVO		478.371.914,00	261.871.848,00	82,67%	29	OTROS PASIVOS		10.357.425.983,05	0,00	N/A
1132	Efectivo de Uso Restringido		478.371.914,00	261.871.848,00	82,67%	2990	Otros Pasivos Diferidos		10.357.425.983,05	0,00	N/A
12	INVERSIONES E INSTRUMENTOS DERIVADOS		1.769.413.732,00	1.707.235.427,20	3,64%		NO CORRIENTE		17.523.824.429,28	33.526.290.970,31	-47,73%
1223	Inversiones de administración de liquidez a costo amortizado		935.694.013,00	935.694.013,00	0,00%	23	PRESTAMOS POR PAGAR		1.041.666.673,00	1.041.666.669,00	0,00%
1230	Inversiones en Asociadas Contabilizadas Por el Metodo de Participación Patrimonial		833.719.719,00	771.541.414,20	8,06%	2314	Financiamiento Interno de Largo Plazo		1.041.666.673,00	1.041.666.669,00	0,00%
13	CUENTAS POR COBRAR		1.974.266.870,17	3.734.116.848,39	-47,13%	27	PROVISIONES		389.618.560,00	389.618.560,00	0,00%
1317	Prestación de Servicios		1.974.266.870,17	3.734.116.848,39	-47,13%	2701	Litigios y Demandas		389.618.560,00	389.618.560,00	0,00%
14	PRÉSTAMOS POR COBRAR		4.200.655.050,00	3.991.716.906,00	5,23%	29	OTROS PASIVOS		16.092.539.196,28	32.095.005.741,31	-49,86%
1415	Préstamos Concedidos		4.200.655.050,00	3.991.716.906,00	5,23%	2902	Recursos Recibidos en Administración		13.960.821.569,40	18.446.487.807,46	-24,32%
16	PROPIEDAD PLANTA Y EQUIPO		234.897.234.025,84	234.751.829.192,68	0,06%	2910	Ingresos Recibidos por Anticipado		421.740.839,00	535.253.339,00	-21,21%
1605	Terrenos		89.581.710.078,00	89.581.710.078,00	0,00%	2990	Otros Pasivos Diferidos		1.709.976.787,88	13.113.264.594,85	-86,96%
1640	Edificaciones		107.272.967.799,24	106.505.217.169,14	0,72%		TOTAL PASIVO		52.329.250.892,79	58.862.983.981,10	-11,10%
1645	Plantas, Ductos y Túneles		851.246.062,89	851.246.062,89	0,00%		PATRIMONIO				
1650	Redes, Líneas y Cables		2.958.009.668,27	2.958.009.668,27	0,00%	31	PATRIMONIO DE LAS INSTITUCIONES DE EDUCACIÓN SUPERIOR PÚBLICAS		323.637.426.519,46	323.575.248.214,66	0,02%
1655	Maquinaria y Equipo		20.569.764.499,58	20.211.166.448,01	1,77%	3105	Capital Fiscal		211.257.345.162,86	211.195.166.858,06	0,03%
1660	Equipo Médico y Científico		13.725.311.485,26	13.257.115.245,26	3,53%	3109	Resultados de Ejercicios Anteriores		91.556.031.808,10	41.528.491.651,72	120,47%
1665	Muebles, Enseres y Equipo de Oficina		7.239.898.673,83	7.113.381.363,83	1,78%	3110	Resultado del Ejercicio		20.824.049.548,50	70.851.589.704,88	-70,61%
1670	Equipo de Comunicación y Computación		16.022.705.993,78	15.415.887.872,45	3,94%		TOTAL PATRIMONIO		323.637.426.519,46	323.575.248.214,66	0,02%
1675	Equipo de Transporte, Tracción y Elevación		887.887.010,92	887.887.010,92	0,00%		TOTAL PASIVO MAS PATRIMONIO		375.966.677.412,25	382.438.232.195,76	-1,69%
1680	Equipo de Comedor, Cocina, Despensa y Hotelaria		379.775.260,43	350.415.205,43	8,38%		CUENTAS DE ORDEN ACREEDORAS				
1681	Bienes de Arte y Cultura		1.986.158.895,00	1.986.158.895,00	0,00%	91	Responsabilidades Contingentes		-1.045.202.257,30	-1.045.202.257,30	0,00%
1685	Depreciación Acumulada (CR)		-26.578.201.401,36	-24.366.365.826,52	9,08%	9120	Litigios y Demandas		-1.045.202.257,30	-1.045.202.257,30	0,00%
17	BIENES DE USO PÚBLICO E HISTÓRICOS Y CULTURALES		5.977.750.409,50	5.977.750.409,50	0,00%	99	Acreeedoras por Contra (DB)		1.045.202.257,30	1.045.202.257,30	0,00%
1710	Bienes Uso Público en Servicio		12.370.817,00	12.370.817,00	0,00%	9905	Pasivos Contingentes por Contra (DB)		1.045.202.257,30	1.045.202.257,30	0,00%
1715	Bienes Históricos y Culturales		5.965.379.592,50	5.965.379.592,50	0,00%		TOTAL CUENTAS DE ORDEN ACREEDORAS		0,00	0,00	N/A
19	OTROS ACTIVOS		6.931.631.984,09	9.692.412.644,36	-28,48%						
1905	Bienes y Servicios Pagados Por Anticipado		147.169.203,52	196.368.066,06	-25,05%						
1906	Avances y Anticipos Entregados		6.108.985.198,16	8.811.012.882,60	-30,67%						
1909	Depositos entregados en garantía		259.919.600,00	259.919.600,00	0,00%						
1970	Intangibles		6.704.990.469,04	6.704.990.469,04	0,00%						
1975	Amortización Acumulada de Intangibles (CR)		-6.289.432.486,63	-6.279.878.373,34	0,15%						
	TOTAL ACTIVO		396.790.726.960,75	382.438.232.195,76	3,75%						

PABLO HERNAN VERA SALAZAR
 C.C. 85.475.793 de Santa Marta
 Rector

JAIME ALFREDO NOGUERA FERRANO
 C.C. 85.455.983 de Santa Marta
 Vicerrector Administrativo

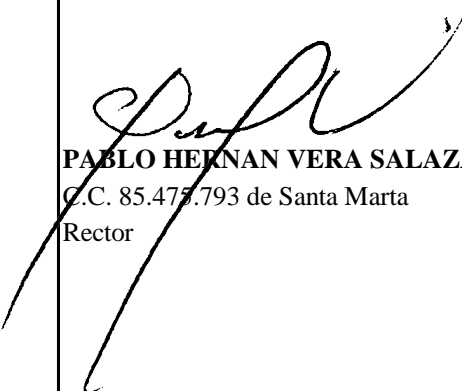
LEYDEN ELIANA EGUIS JIMENEZ
 C.C. 57.461.777 de Santa Marta
 P.E. Grupo de Contabilidad
 T.P. 211777-T





UNIVERSIDAD DEL MAGDALENA
NIT. 891.780.111-8
Estado de Situación Financiera Comparativo
A 31 de Marzo de 2025
Valores Expresados en Pesos Colombianos

UNIVERSIDAD DEL MAGDALENA

Código	Descripción	Nota	Marzo 31 de 2025	Diciembre 31 de 2024	% Variación	Código	Descripción	Nota	Marzo 31 de 2025	Diciembre 31 de 2024	% Variación
	ACTIVO						PASIVO				
	CORRIENTE		140.561.402.975,15	122.321.298.919,63	14,91%		CORRIENTE		34.805.426.463,51	25.336.693.010,79	37,37%
11	Efectivo y Equivalentes al Efectivo		38.121.911.515,90	12.497.641.080,25	205,03%	23	Préstamos Por Pagar		1.874.999.997,00	2.500.000.000,00	-25,00%
13	Cuentas Por Cobrar		102.322.633.888,25	109.710.776.516,38	-6,73%	24	Cuentas Por Pagar		5.876.790.051,35	13.566.963.190,99	-56,68%
14	Préstamos Por Cobrar		116.857.571,00	112.881.323,00	3,52%	25	Beneficios a los Empleados		16.696.210.432,11	9.269.729.819,80	80,12%
19	Otros Activos		0,00	0,00	N/A	29	Otros Pasivos		10.357.425.983,05	0,00	N/A
	NO CORRIENTE		256.229.323.985,60	260.116.933.276,13	-1%		NO CORRIENTE		17.523.824.429,28	33.526.290.970,31	-47,73%
11	Efectivo y Equivalentes al Efectivo		478.371.914,00	261.871.848,00	82,67%	23	Préstamos Por Pagar		1.041.666.673,00	1.041.666.669,00	0,00%
12	Inversiones e Instrumentos Derivados		1.769.413.732,00	1.707.235.427,20	3,64%	27	Provisiones		389.618.560,00	389.618.560,00	0,00%
13	Cuentas Por Cobrar		1.974.266.870,17	3.734.116.848,39	-47,13%	29	Otros Pasivos		16.092.539.196,28	32.095.005.741,31	-49,86%
14	Préstamos Por Cobrar		4.200.655.050,00	3.991.716.906,00	5,23%		TOTAL PASIVO		52.329.250.892,79	58.862.983.981,10	-11,10%
16	Propiedad Planta y Equipo		234.897.234.025,84	234.751.829.192,68	0,06%		PATRIMONIO				
17	Bienes de Uso Público e Históricos y Culturales		5.977.750.409,50	5.977.750.409,50	0,00%	31	Patrimonio de las Instituciones de Educación Superior Púlicas		323.637.426.519,46	323.575.248.214,66	0,02%
19	Otros Activos		6.931.631.984,09	9.692.412.644,36	-28,48%		TOTAL PATRIMONIO		323.637.426.519,46	323.575.248.214,66	0,02%
	TOTAL ACTIVO		396.790.726.960,75	382.438.232.195,76	3,75%		TOTAL PASIVO MAS PATRIMONIO		375.966.677.412,25	382.438.232.195,76	-1,69%
							CUENTAS DE ORDEN				
						91	Responsabilidades Contingentes		-1.045.202.257,30	-1.045.202.257,30	0,00%
						99	Acreedoras por Contra (DB)		1.045.202.257,30	1.045.202.257,30	0,00%
							TOTAL CUENTAS DE ORDEN ACREEDORAS		0,00	0,00	N/A


PABLO HERNAN VERA SALAZAR
 C.C. 85.477.793 de Santa Marta
 Rector


JAIME ALFREDO NOGUERA SERRANO
 C.C. 85.455.983 de Santa Marta
 Vicerrector Administrativo


LEYDEN ELIANA EGUIS JIMENEZ
 C.C. 57.461.777 de Santa Marta
 P.E. Grupo de Contabilidad
 T.P. 211777-T


RECTORÍA
 Calle 29H3 No. 22-01
 Edificio Administrativo Roque Morelli Zárate, Piso 2
 Santa Marta - Colombia PBX: (57-605) 438 1000 Ext. 3128 y 3200
rectoria@unimagdalena.edu.co
www.unimagdalena.edu.co

UNIMAGDALENA
 ACREDITADA EN ALTA CALIDAD Y
COMPROMETIDA



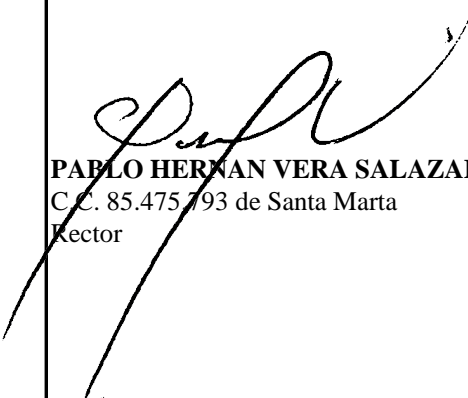
UNIVERSIDAD DEL MAGDALENA
NIT. 891.780.111-8
Estado de Cambios en el Patrimonio
A 31 de Marzo de 2025
Valores Expresados en Pesos Colombianos


UNIVERSIDAD DEL MAGDALENA


	VALORES
SALDO DEL PATRIMONIO A MARZO 31 DE 2024	<u>323.575.248.214,66</u>
VARIACIONES PATRIMONIALES DURANTE EL ÚLTIMO AÑO	<u>62.178.304,80</u>
SALDO DEL PATRIMONIO A JUNIO 30 DE 2024	<u>323.637.426.519,46</u>

DETALLE DE LAS VARIACIONES PATRIMONIALES

	Marzo 31 de 2025	Diciembre 31 de 2024	VARIACION
INCREMENTOS			<u>50.089.718.461,18</u>
3109 Resultados de Ejercicios Anteriores	91.556.031.808,10	41.528.491.651,72	50.027.540.156,38
3105 Capital Fiscal	<u>211.257.345.162,86</u>	<u>211.195.166.858,06</u>	62.178.304,80
DISMINUCIONES			<u>-50.027.540.156,38</u>
3110 Resultado del Ejercicio	20.824.049.548,50	70.851.589.704,88	-50.027.540.156,38
TOTAL VARIACIONES PATRIMONIALES			<u>62.178.304,80</u>


PABLO HERNAN VERA SALAZAR
C.C. 85.475.793 de Santa Marta
Rector


JAIME ALFREDO NOGUERA SERRANO
C.C. 85.455.983 de Santa Marta
Vicerrector Administrativo


LEYDEN ELIANA EGUIS JIMENEZ
C.C. 57.461.777 de Santa Marta
P.E. Grupo de Contabilidad
T.P. 211777-T



UNIMAGDALENA
Incluyente
Innovadora
Comprometida
PABLO VERA SALAZAR, Rector 2024-2028

RECTORÍA
Calle 29H3 No. 22-01
Edificio Administrativo Roque Morelli Zárate, Piso 2
Santa Marta - Colombia PBX: (57-605) 438 1000 Ext. 3128 y 3200
rectoria@unimagdalena.edu.co
www.unimagdalena.edu.co

UNIMAGDALENA
ACREDITADA EN ALTA CALIDAD Y
COMPROMETIDA