



UNIMAGDALENA
ACREDITADA EN ALTA CALIDAD Y
COMPROMETIDA



ACTA DE PUBLICACIÓN

LEYDEN ELIANA EGUIS JIMENEZ, Profesional Especializada del Grupo de Contabilidad de la Universidad del Magdalena, en cumplimiento del numeral 37 del Artículo 38 de la Ley 1952 de 2019, y conforme a lo señalado en el Marco Normativo para las Entidades de Gobierno adoptado mediante Resolución No. 533 de 2015 y sus modificaciones expedidas por la CGN, procede a publicar en la página web www.unimagdalena.edu.co, los informes contables, así: el Estado de Situación Financiera, El Estado de Resultados y el Estado de Cambios en el Patrimonio, según la normatividad vigente expedida para tal efecto, de la Entidad Contable Pública Universidad del Magdalena con corte a septiembre 30 de 2025.

Se firma en la Ciudad de Santa Marta D.T.C.H., a los veintisiete (27) días del mes de octubre de 2025.

LEYDEN ELIANA EGUIS JIMENEZ
C.C. 57.461.777 de Santa Marta
P.E. Grupo de Contabilidad
T.P. 211777-T



UNIMAGDALENA  Incluyente
Innovadora
Comprometida

PABLO VERA SALAZAR. Rector 2024-2028

GRUPO DE CONTABILIDAD

Calle 29H3 No. 22-01

Edificio Administrativo Roque Morelli Zárate, Piso 1

Santa Marta - Colombia PBX: (57-605) 438 1000 Ext. 3206

contabilidad@unimagdalena.edu.co

www.unimagdalena.edu.co



UNIVERSIDAD DEL MAGDALENA
NIT. 891.780.111-8
Estado de Situación Financiera Comparativo
A 30 de septiembre de 2025
Valores Expresados en Pesos Colombianos

UNIVERSIDAD DEL MAGDALENA

Código	Descripción	Nota	Septiembre 30 de 2025	Junio 30 de 2025	% Variación	Código	Descripción	Nota	Septiembre 30 de 2025	Junio 30 de 2025	% Variación
ACTIVO						PASIVO					
	CORRIENTE		93.040.884.808,26	112.584.149.175,33	-17,36%		CORRIENTE		28.998.861.865,37	26.247.306.405,84	10,48%
11	EFFECTIVO Y EQUIVALENTES AL EFFECTIVO		59.489.818.244,56	76.659.015.238,94	-22,40%	23	PRESTAMOS POR PAGAR		624.999.999,99	1.250.000.000,00	-50,00%
1105	Caja		7.117.500,00	7.117.500,00	0,00%	2313	Financiamiento Interno a Corto Plazo		0,00	0,00	N/A
1110	Depósitos en instituciones financieras		59.482.700.744,56	76.651.897.738,94	-22,40%	2314	Financiamiento Interno de Largo Plazo		624.999.999,99	1.250.000.000,00	-50,00%
13	CUENTAS POR COBRAR		33.403.245.863,70	35.801.506.724,39	-6,70%	24	CUENTAS POR PAGAR		9.552.838.412,95	5.519.028.525,69	73,09%
1316	Venta de Bienes		33.651.010,67	23.495.391,34	43,22%	2401	Adquisición de Bienes y Servicios Nacionales		919.351.217,37	492.701.657,48	86,59%
1317	Prestación de Servicios		8.029.462.490,14	4.836.457.502,14	66,02%	2406	Adquisición de Bienes y Servicios del Exterior		0,00	0,00	N/A
1319	Prestación de Servicios de Salud		0,00	0,00	N/A	2407	Recursos a Favor de Terceros		1.914.955.019,33	1.577.720.361,42	21,37%
1337	Transferencias por cobrar		18.614.067.342,41	19.455.926.997,77	-4,33%	2424	Descuentos de Nómina		1.161.570.105,00	744.248.268,00	56,07%
1384	Otras Cuentas Por Cobrar		9.159.932.406,83	13.919.494.219,49	-34,19%	2436	Retención en la Fuente e Impuesto de Timbre		407.364.000,00	726.206.000,00	-43,91%
1386	Deterioro Acumulado de Cuentas Por Cobrar (CR)		-2.433.867.386,35	-2.433.867.386,35	0,00%	2440	Impuestos, Contribuciones y Tasas Por Pagar		127.275.730,00	254.551.465,00	-50,00%
14	PRÉSTAMOS POR COBRAR		147.820.700,00	123.627.212,00	19,57%	2460	Créditos Judiciales		0,00	0,00	N/A
1415	Préstamos Concedidos		147.820.700,00	123.627.212,00	19,57%	2490	Otras Cuentas Por Pagar		5.022.322.341,25	1.723.600.773,79	191,39%
19	OTROS ACTIVOS		0,00	0,00	N/A	25	BENEFICIOS A LOS EMPLEADOS		18.821.023.452,43	11.730.532.826,12	60,44%
1905	Bienes y Servicios Pagados Por Anticipado		0,00	0,00	N/A	2511	Beneficios a los Empleados a Corto Plazo		18.815.371.441,43	11.728.414.638,12	60,43%
1906	Avances y Anticipos Entregados		0,00	0,00	N/A	2513	Beneficios por Terminación del Vínculo Laboral o Contractual		0,00	0,00	N/A
	NO CORRIENTE		282.511.943.378,07	254.653.829.853,70	10,94%	2514	Beneficios Posempleo - Pensiones		5.652.011,00	2.118.188,00	166,83%
11	EFFECTIVO Y EQUIVALENTES AL EFFECTIVO		216.500.066,00	216.500.066,00	0,00%	29	OTROS PASIVOS		0,00	7.747.745.054,03	-100,00%
1132	Efectivo de Uso Restringido		216.500.066,00	216.500.066,00	0,00%	2990	Otros Pasivos Diferidos		0,00	7.747.745.054,03	-100,00%
12	INVERSIONES E INSTRUMENTOS DERIVADOS		1.774.599.256,00	1.799.527.759,00	-1,39%		NO CORRIENTE		37.615.413.393,45	19.645.241.311,90	91,47%
1223	Inversiones de administración de liquidez a costo amortizado		935.694.013,00	935.694.013,00	0,00%		PRESTAMOS POR PAGAR		1.041.666.671,68	1.041.666.670,67	0,00%
1230	Inversiones en Asociadas Contabilizadas Por el Metodo de Participación Patrimonial		838.905.243,00	863.833.746,00	-2,89%	23	Financiamiento Interno de Largo Plazo		1.041.666.671,68	1.041.666.670,67	0,00%
13	CUENTAS POR COBRAR		2.397.001.673,26	1.974.266.870,17	21,41%	2314	PROVISIONES		389.618.560,00	389.618.560,00	0,00%
1317	Transferencias por cobrar		0,00	0,00	N/A	27	Litigios y Demandas		389.618.560,00	389.618.560,00	0,00%
1337	Transferencias por cobrar		2.397.001.673,26	1.974.266.870,17	21,41%	2701	OTROS PASIVOS		36.184.128.161,77	18.213.956.081,23	98,66%
14	PRÉSTAMOS POR COBRAR		4.200.655.050,00	4.200.655.050,00	0,00%	2902	Recursos Recibidos en Administración		19.446.637.640,76	15.607.603.154,35	24,66%
1415	Préstamos Concedidos		4.200.655.050,00	4.200.655.050,00	0,00%	2910	Ingresos Recibidos por Anticipado		6.975.637.026,10	896.107.839,00	678,44%
16	PROPIEDAD PLANTA Y EQUIPO		235.252.032.968,51	235.655.652.786,13	-0,13%	2990	Otros Pasivos Diferidos		9.761.853.494,91	1.710.245.087,88	470,79%
1605	Terrenos		89.581.710.078,00	89.581.710.078,00	0,00%		TOTAL PASIVO		66.614.275.258,82	45.892.547.717,74	45,15%
1640	Edificaciones		109.145.223.057,95	108.412.244.995,44	0,68%		PATRIMONIO				
1645	Plantas, Ductos y Túneles		851.246.062,89	851.246.062,89	0,00%		PATRIMONIO DE LAS INSTITUCIONES DE EDUCACIÓN SUPERIOR PÚBLICAS		308.938.552.927,51	321.345.431.311,29	-3,86%
1650	Redes, Líneas y Cables		2.958.009.668,27	2.958.009.668,27	0,00%	3105	Capital Fiscal		211.262.530.686,86	211.287.459.189,86	-0,01%
1655	Maquinaria y Equipo		21.432.224.892,98	21.135.362.803,00	1,40%	3109	Resultados de Ejercicios Anteriores		112.380.081.356,60	112.380.081.356,60	0,00%
1660	Equipo Médico y Científico		14.844.214.479,76	14.178.898.511,76	4,69%	3110	Resultado del Ejercicio		-14.704.059.115,95	-2.322.109.235,17	533,22%
1665	Muebles, Enseres y Equipo de Oficina		7.563.520.483,83	7.438.720.483,83	1,68%		TOTAL PATRIMONIO		308.938.552.927,51	321.345.431.311,29	-3,86%
1670	Equipo de Comunicación y Computación		16.966.215.444,87	16.692.477.189,20	1,64%		TOTAL PASIVO MAS PATRIMONIO		375.552.828.186,33	367.237.979.029,03	2,26%
1675	Equipo de Transporte, Tracción y Elevación		887.887.010,92	887.887.010,92	0,00%		CUENTAS DE ORDEN ACREEDORAS				
1680	Equipo de Comedor, Cocina, Despensa y Hotelaria		387.043.860,43	385.653.860,43	0,36%	91	Responsabilidades Contingentes		-1.045.202.257,30	-1.045.202.257,30	0,00%
1681	Bienes de Arte y Cultura		1.986.158.895,00	1.986.158.895,00	0,00%	9120	Litigios y Demandas		-1.045.202.257,30	-1.045.202.257,30	0,00%
1685	Depreciación Acumulada (CR)		-31.351.420.966,39	-28.942.716.772,61	8,32%		Acreeedoras por Contra (DB)		1.045.202.257,30	1.045.202.257,30	0,00%
17	BIENES DE USO PÚBLICO E HISTÓRICOS Y CULTURALES		5.977.750.409,50	5.977.750.409,50	0,00%	9905	Pasivos Contingentes por Contra (DB)		1.045.202.257,30	1.045.202.257,30	0,00%
1710	Bienes Uso Público en Servicio		12.370.817,00	12.370.817,00	0,00%		TOTAL CUENTAS DE ORDEN ACREEDORAS		0,00	0,00	N/A
1715	Bienes Históricos y Culturales		5.965.379.592,50	5.965.379.592,50	0,00%						
19	OTROS ACTIVOS		32.693.403.954,80	4.919.476.912,90	564,57%						
1905	Bienes y Servicios Pagados Por Anticipado		255.952.404,18	290.532.215,28	-11,90%						
1906	Avances y Anticipos Entregados		31.848.131.017,75	3.976.631.640,50	700,88%						
1909	Depositos entregados en garantía		246.309.188,00	246.309.188,00	0,00%						
1970	Intangibles		6.648.002.643,33	6.704.990.469,04	-0,85%						
1975	Amortización Acumulada de Intangibles (CR)		-6.304.991.298,46	-6.298.986.599,92	0,10%						
	TOTAL ACTIVO		375.552.828.186,33	367.237.979.029,03	2,26%						

PABLO HERNÁN VERA SALAZAR
C.C. 85.475.797 de Santa Marta
Rector

JAIME ALFREDO NOQUEIRA SERRANO
C.C. 85.455.983 de Santa Marta
Vicerrector Administrativo

LEYDEN ERIANA EGUIS JIMENEZ
C.C. 57.861.777 de Santa Marta
P.E. Grupo de Contabilidad
T.P. 211777-T



UNIVERSIDAD DEL MAGDALENA
NIT. 891.780.111-8
Estado de Situación Financiera Comparativo
A 30 de septiembre de 2025
Valores Expresados en Pesos Colombianos

UNIVERSIDAD DEL MAGDALENA

Código	Descripción	Nota	Septiembre 30 de 2025	Junio 30 2025	de 2025	% Variación	Código	Descripción	Nota	Septiembre 30 de 2025	Junio 30 2025	de 2025	% Variación
	ACTIVO							PASIVO					
	CORRIENTE		93.040.884.808,26	112.584.149.175,33		-17,36%		CORRIENTE		28.998.861.865,37	26.247.306.405,84		10,48%
11	Efectivo y Equivalentes al Efectivo		59.489.818.244,56	76.659.015.238,94		-22,40%	23	Préstamos Por Pagar		624.999.999,99	1.250.000.000,00		-50,00%
13	Cuentas Por Cobrar		33.403.245.863,70	35.801.506.724,39		-6,70%	24	Cuentas Por Pagar		9.552.838.412,95	5.519.028.525,69		73,09%
14	Préstamos Por Cobrar		147.820.700,00	123.627.212,00		19,57%	25	Beneficios a los Empleados		18.821.023.452,43	11.730.532.826,12		60,44%
19	Otros Activos		0,00	0,00		N/A	29	Otros Pasivos		0,00	7.747.745.054,03		-100,00%
	NO CORRIENTE		282.511.943.378,07	252.679.562.983,53		12%	23	NO CORRIENTE		37.615.413.393,45	19.645.241.311,90		91,47%
11	Efectivo y Equivalentes al Efectivo		216.500.066,00	216.500.066,00		0,00%	27	Préstamos Por Pagar		1.041.666.671,68	1.041.666.670,67		0,00%
12	Inversiones e Instrumentos Derivados		1.774.599.256,00	1.799.527.759,00		-1,39%	29	Provisiones		389.618.560,00	389.618.560,00		0,00%
13	Cuentas Por Cobrar		2.397.001.673,26	0,00		N/A		Otros Pasivos		36.184.128.161,77	18.213.956.081,23		98,66%
14	Préstamos Por Cobrar		4.200.655.050,00	4.200.655.050,00		0,00%		TOTAL PASIVO		66.614.275.258,82	45.892.547.717,74		45,15%
16	Propiedad Planta y Equipo		235.252.032.968,51	235.565.652.786,13		-0,13%		PATRIMONIO					
17	Bienes de Uso Público e Históricos y Culturales		5.977.750.409,50	5.977.750.409,50		0,00%	31	Patrimonio de las Instituciones de Educación Superior Públicas		308.938.552.927,51	321.345.431.311,29		-3,86%
19	Otros Activos		32.693.403.954,80	4.919.476.912,90		564,57%		TOTAL PATRIMONIO		308.938.552.927,51	321.345.431.311,29		-3,86%
	TOTAL ACTIVO		375.552.828.186,33	365.263.712.158,86		2,82%		TOTAL PASIVO MAS PATRIMONIO		375.552.828.186,33	367.237.979.029,03		2,26%
							91	CUENTAS DE ORDEN					
							99	Responsabilidades Contingentes		-1.045.202.257,30	-1.045.202.257,30		0,00%
								Acreedoras por Contra (DB)		1.045.202.257,30	1.045.202.257,30		0,00%
								TOTAL CUENTAS DE ORDEN ACREEDORAS		0,00	0,00		N/A

PABLO HERMAN VERA SALAZAR
 C.C. 85.475.793 de Santa Marta
 Rector

JAI ME ALFREDO NOGUERA SERRANO
 C.C. 85.455.983 de Santa Marta
 Vicerrector Administrativo

LEYDEN E. IANA EGUI S JIMENEZ
 C.C. 57.461.777 de Santa Marta
 P.E. Grupo de Contabilidad
 T.P. 211777-T



RECTORÍA
 Calle 29H3 No. 22-01
 Edificio Administrativo Roque Morelli Zárate, Piso 2
 Santa Marta - Colombia PBX: (57-605) 438 1000 Ext. 3128 y 3200
rectoria@unimagdalena.edu.co
www.unimagdalena.edu.co

UNIMAGDALENA
 ACREDITADA EN ALTA CALIDAD Y
COMPROMETIDA



UNIVERSIDAD DEL MAGDALENA
NIT. 891.780.111-8
Estado de Resultado Comparativo
Del 01 de Enero al 30 de septiembre de 2025
Valores Expresados en Pesos Colombianos

UNIVERSIDAD DEL MAGDALENA

Código	Descripción	Nota	Septiembre 30 de 2025	Septiembre 30 de 2024	% Variación
INGRESOS					
INGRESOS OPERACIONALES					
			214.894.769.183,25	194.185.931.402,23	11%
<u>Sin Contraprestación</u>					
			158.784.229.114,63	141.858.540.974,25	12%
41	Ingresos Fiscales		35.421.167.917,59	25.474.831.211,00	39%
4105	Impuestos		35.261.630.206,59	25.474.831.211,00	38%
4110	No tributarios		159.537.711,00	0,00	N/A
44	Transferencias y Subvenciones		120.810.970.424,94	115.583.709.763,25	5%
4428	Otras Transferencias		120.810.970.424,94	115.583.709.763,25	5%
47	Operaciones Interinstitucionales		2.552.090.772,10	800.000.000,00	219%
4722	Operaciones Sin Flujo de Efectivo		2.552.090.772,10	800.000.000,00	219%
<u>Con Contraprestación</u>					
			56.110.540.068,62	52.327.390.427,98	7%
42	Venta de Bienes		263.231.625,69	149.113.108,17	77%
4204	Bienes Producidos		0,00	0,00	N/A
4210	Bienes Comercializados		263.231.625,69	149.113.108,17	77%
43	Venta de Servicios		55.847.308.442,93	52.178.277.319,81	7%
4305	Servicios Educativos		62.320.777.702,55	72.813.478.007,22	-14%
4390	Otros Servicios		397.025.789,00	1.286.476.049,59	-69%
4395	Devoluciones, Rebajas y Descuentos en Ventas de Servicio (DB)		-6.870.495.048,62	-21.921.676.737,00	-69%
COSTOS DE VENTAS					
63	Costo de Venta de Servicios		96.733.393.689,34	85.551.456.885,35	13%
6305	Servicios Educativos		96.733.393.689,34	85.551.456.885,35	13%
GASTOS					
GASTOS OPERACIONALES					
			136.553.334.631,29	118.582.707.002,29	15%
51	De Administración y Operación		128.612.637.472,62	108.001.144.794,97	19%
5101	Sueldos		16.594.929.587,23	15.621.455.936,36	6%
5102	Contribuciones Imputadas		95.812.949,00	109.917.797,00	-13%
5103	Contribuciones Efectivas		3.839.659.100,00	2.310.034.854,00	66%
5104	Aportes Sobre la Nómina		500.891.300,00	273.566.300,00	83%
5107	Prestaciones Sociales		9.355.537.262,86	8.464.313.874,71	11%
5108	Gastos de personal Diversos		967.901.393,99	1.103.853.348,71	-12%
5111	Generales		91.446.717.479,14	75.171.651.179,88	22%
5120	Impuestos, Contribuciones y Tasas		5.811.188.400,40	4.946.351.504,31	17%
52	De ventas		930.529.093,68	1.408.266.976,99	-34%
5202	Sueldos y Salarios		0,00	0,00	N/A
5204	Contribuciones Efectivas		284.979.200,00	318.141.600,00	-10%
5211	Generales		645.549.893,68	1.090.125.376,99	-41%
53	Deterioro, Depreciaciones, Provisiones y Amortizaciones		7.010.168.064,99	9.173.295.230,33	-24%
5347	Deterioro Cuentas Por Cobrar		0,00	0,00	N/A
5360	Depreciacion de Propiedades, Planta y Equipo		6.985.055.139,87	9.147.865.144,85	-24%
5366	Amortización de Activos Intangibles		25.112.925,12	25.430.085,48	-1%
5368	Provisión Litigios y Demandas		0,00	0,00	N/A
EXCEDENTE (DEFICIT) OPERACIONAL			-18.391.959.137,38	-9.948.232.485,41	85%
INGRESOS NO OPERACIONALES					
48	Otros Ingresos		9.290.773.047,31	8.564.852.444,06	8%
4802	Financieros		1.508.652.829,96	911.419.001,39	66%
4806	Ajuste por Diferencia en Cambio		0,00	1.497.583,36	0%
4808	Ingresos Diversos		7.782.120.217,35	7.651.935.859,31	2%
GASTOS NO OPERACIONALES					
58	Otros Gastos		5.602.873.025,88	7.362.912.586,31	-24%
5803	Ajuste por Diferencia en Cambio		0,00	13.044.689,78	-100%
5804	Financieros		669.432.147,77	1.167.234.056,78	-43%
5111	Otros Gastos No Operacionales		0,00	0,00	0%
5890	Gastos Diversos		4.933.440.878,11	6.182.633.839,75	-20%
EXCEDENTE (DEFICIT) DEL EJERCICIO			-14.704.059.115,95	-8.746.292.627,66	68%

PABLO HELENAN VERA SALAZAR
 C.C. 85.475.793 de Santa Marta
 Rector

JAIME ALFREDO NOGUERA SERRANO
 C.C. 85.455.983 de Santa Marta
 Vicerrector Administrativo

LEYDEN ELIANA EGUIZ JIMENEZ
 C.C. 57.461.777 de Santa Marta
 P.E. Grupo de Contabilidad
 T.P. 211777-T



RECTORÍA
 Calle 29H3 No. 22-01
 Edificio Administrativo Roque Morelli Zárate, Piso 2
 Santa Marta - Colombia PBX: (57-605) 438 1000 Ext. 3128 y 3200
rectoria@unimagdalena.edu.co
www.unimagdalena.edu.co

UNIMAGDALENA
 ACREDITADA EN ALTA CALIDAD Y
 COMPROMETIDA

PABLO VERA SALAZAR, Rector 2024-2028



UNIVERSIDAD DEL MAGDALENA
 NIT. 891.780.111-8
Estado de Resultado Comparativo
Del 01 de Enero al 30 de septiembre de 2025
 Valores Expresados en Pesos Colombianos

UNIVERSIDAD DEL MAGDALENA

Código	Descripción	Nota	Septiembre 30 de 2025	Septiembre 30 de 2024	% Variación
INGRESOS					
INGRESOS OPERACIONALES					
			214.894.769.183,25	194.185.931.402,23	11%
Sin Contraprestación					
			158.784.229.114,63	141.858.540.974,25	12%
41	Ingresos Fiscales		35.421.167.917,59	25.474.831.211,00	39%
44	Transferencias y Subvenciones		120.810.970.424,94	115.583.709.763,25	5%
47	Operaciones Interinstitucionales		2.552.090.772,10	800.000.000,00	
Con Contraprestación					
			56.110.540.068,62	52.327.390.427,98	7%
42	Venta de Bienes		263.231.625,69	149.113.108,17	77%
43	Venta de Servicios		55.847.308.442,93	52.178.277.319,81	7%
COSTOS DE VENTAS					
COSTOS DE VENTAS					
			96.733.393.689,34	85.551.456.885,35	13%
63	Costo de Venta de Servicios		96.733.393.689,34	85.551.456.885,35	13%
GASTOS					
GASTOS OPERACIONALES					
			136.553.334.631,29	118.582.707.002,29	15%
51	De Administración y Operación		128.612.637.472,62	108.001.144.794,97	19%
52	De ventas		930.529.093,68	1.408.266.976,99	-34%
53	Deterioro, Depreciaciones, Provisiones y Amortizaciones		7.010.168.064,99	9.173.295.230,33	-24%
EXCEDENTE (DEFICIT) OPERACIONAL					
			-18.391.959.137,38	-9.948.232.485,41	85%
INGRESOS NO OPERACIONALES					
			9.290.773.047,31	8.564.852.444,06	8%
48	Otros Ingresos		9.290.773.047,31	8.564.852.444,06	N/A
GASTOS NO OPERACIONALES					
			5.602.873.025,88	7.362.912.586,31	-24%
58	Otros Gastos		5.602.873.025,88	7.362.912.586,31	-24%
EXCEDENTE (DEFICIT) DEL EJERCICIO					
			-14.704.059.115,95	-8.746.292.627,66	68%

PABLO HERNAN VERA SALAZAR
 C.C. 85.475.193 de Santa Marta
 Rector

JAIME ALFREDO NOGUERA SERRANO
 C.C. 85.455.983 de Santa Marta
 Vicerrector Administrativo

LEYDEN ELIANA EGUIZ JIMENEZ
 C.C. 57.461.777 de Santa Marta
 P.E. Grupo de Contabilidad
 T.P. 211777-T



RECTORÍA

Calle 29H3 No. 22-01
 Edificio Administrativo Roque Morelli Zárate, Piso 2
 Santa Marta - Colombia PBX: (57-605) 438 1000 Ext. 3128 y 3200
rectoria@unimagdalena.edu.co
www.unimagdalena.edu.co

UNIMAGDALENA
 ACREDITADA EN ALTA CALIDAD Y
COMPROMETIDA




UNIVERSIDAD DEL MAGDALENA
 NIT. 891.780.111-8
 Estado de Cambios en el Patrimonio
 A 30 de septiembre de 2025
 Valores Expresados en Pesos Colombianos


UNIVERSIDAD DEL MAGDALENA


	VALORES
SALDO DEL PATRIMONIO A MARZO 31 DE 2025	<u>321.345.431.311,29</u>
VARIACIONES PATRIMONIALES DURANTE EL ÚLTIMO AÑO	<u>-12.406.878.383,78</u>
SALDO DEL PATRIMONIO A JUNIO 30 DE 2025	<u>308.938.552.927,51</u>

DETALLE DE LAS VARIACIONES PATRIMONIALES

	Septiembre 30 de 2025	Junio 30 de 2025	VARIACION
INCREMENTOS			<u>-24.928.503,00</u>
3109 Resultados de Ejercicios Anteriores	112.380.081.356,60	112.380.081.356,60	0,00
3105 Capital Fiscal	<u>211.262.530.686,86</u>	<u>211.287.459.189,86</u>	-24.928.503,00
DISMINUCIONES			<u>-12.381.949.880,78</u>
3110 Resultado del Ejercicio	-14.704.059.115,95	-2.322.109.235,17	-12.381.949.880,78
TOTAL VARIACIONES PATRIMONIALES			<u>-12.406.878.383,78</u>


PABLO HEENAN VERA SALAZAR
 C.C. 85.473.793 de Santa Marta
 Rector


JAIME ALFREDO NOGUERA SERRANO
 C.C. 85.455.983 de Santa Marta
 Vicerrector Administrativo


LEYDEN ELIANA IGUIS JIMENEZ
 C.C. 57.461.777 de Santa Marta
 P.E. Grupo de Contabilidad
 T.P. 211777-T



UNIMAGDALENA
 PABLO VERA SALAZAR, Rector 2024-2028

RECTORÍA

Calle 29H3 No. 22-01
 Edificio Administrativo Roque Morelli Zárate, Piso 2
 Santa Marta - Colombia PBX: (57-605) 438 1000 Ext. 3128 y 3200
rectoria@unimagdalena.edu.co
www.unimagdalena.edu.co

UNIMAGDALENA
 ACREDITADA EN ALTA CALIDAD Y
COMPROMETIDA